

Instantanés: résultats de l'enquête sur la qualité de vie en Nouvelle-Écosse dans le contexte des objectifs de développement durable des Nations Unies

Engage Nova Scotia • Février 2022



Programme de financement des objectifs de
développement durable



TABLE DES MATIÈRES

Remerciements	3
Introduction	3
Remarque sur les données	5
Initiative sur la qualité de vie en Nouvelle-Écosse et Indice canadien du mieux-être	5
Comment citer ce document	5
Renseignements sur Engage Nova Scotia	5
1: PAS DE PAUVRETÉ	6
2: FAIM « ZÉRO »	9
3: BONNE SANTÉ ET BIEN-ÊTRE	11
4: ÉDUCATION DE QUALITÉ	18
5: EGALITE ENTRE LES SEXES	19
6: EAU PROPRE ET ASSAINISSEMENT	24
7: ÉNERGIE PROPRE ET D'UN COÛT ABORDABLE	25
8: TRAVAIL DÉCENT ET CROISSANCE ÉCONOMIQUE	26
9: INDUSTRIE, INNOVATION ET INFRASTRUCTURE	29
10: INÉGALITÉS RÉDUITES	31
11: VILLES ET COMMUNAUTÉS DURABLES	32
12: CONSOMMATION ET PRODUCTION RESPONSABLES	41
13: MESURES RELATIVES A LA LUTTE CONTRE LES CHANGEMENTS CLIMATIQUES	42
14: VIE AQUATIQUE	45
15: VIE TERRESTRE	46
16: PAIX, JUSTICE ET INSTIUTIONS EFFICACES	47
17: PARTENARIATS POUR LA REALISATION DES OBJECTIFS	50
Bibliographie	51

Remerciements

Ce projet est financé par le programme de financement des objectifs de développement durable du gouvernement du Canada.

Les opinions et interprétations figurant dans cette publication sont celles des auteurs et ne correspondent pas nécessairement à celles du gouvernement du Canada.

Introduction

De quoi s'agit-il?:

Vous allez découvrir une série d'instantanés, qui se présentent presque comme un album de photos. Ces instantanés représentent un échantillon des résultats de l'enquête de 2019 sur la qualité de vie en Nouvelle-Écosse qui ont de la pertinence par rapport aux objectifs de développement durable (ODD) des Nations Unies et qui s'inscrivent dans le cadre de ces objectifs. Pour dire les choses le plus simplement possible, les ODD sont un ensemble de 17 objectifs globaux et appels à l'action liés entre eux par des liens d'interdépendance. Ils ont été fixés par l'Assemblée générale des Nations Unies, qui est le principal organe d'élaboration de politiques de l'ONU, dans l'optique de déboucher sur un avenir plus juste, plus inclusif et plus viable pour les gens et pour la planète.



Motivation:

Lorsque nous avons décidé de préparer un document abordant les ODD sous un angle provincial, nous nous intéressions avant tout aux liens entre ces ODD et notre vie de tous les jours. Pour progresser sur le front des ODD, il faut que tout le monde apporte sa contribution. Et nos efforts sont plus susceptibles d'être productifs si nous disposons d'informations sur la situation actuelle. C'est là l'utilisation que vous pouvez faire de ce document. Grâce à lui, nous disposons de données locales susceptibles d'éclairer les décisions et les mesures qui nous permettront de réaliser les objectifs sans que personne ne reste à la traîne.

Les différents instantanés que nous présentons ici composent, dans leur ensemble, un tableau illustrant les liens d'interdépendance entre les ODD et leur chevauchement avec l'initiative sur la qualité de vie en Nouvelle-Écosse. Ils nous fournissent également des données de départ qui permettront de surveiller les progrès accomplis par la Nouvelle-Écosse dans la réalisation des ODD.

Ce que nous vous présentons ici:

- un point de départ dans ce que nous avons produit, à savoir une série de figures et d'informations sur la qualité de vie pour les habitants de la Nouvelle-Écosse dans le contexte des ODD
- la possibilité d'en apprendre davantage sur les ODD en Nouvelle-Écosse
- un exemple de nouvelles manières d'utiliser les données locales
- une situation qui peut être nouvelle, si vous entendez parler des ODD ou de l'initiative sur la qualité de vie en Nouvelle-Écosse pour la première fois
- un point de départ parmi de nombreux autres que vous pouvez utiliser pour soutenir les mesures visant à améliorer la qualité de vie pour l'ensemble de la population néo-écossaise

Aboutissement d'un processus:

Avant les ODD, il y avait les « objectifs du Millénaire pour le développement » (OMD). Ce sont ces OMD qui ont guidé les efforts en matière de développement à l'échelle mondiale entre 2000 et 2015. Les ODD ont remplacé les OMD et se situent au cœur du Programme de développement durable à l'horizon 2030 des Nations Unies (Programme 2030). La fonction du Programme 2030 et de ses ODD est de guider les mesures prises à l'échelon mondial, national et local en faveur du développement durable entre 2015 et 2030. Ces ODD nous poussent vers un avenir axé sur la paix et la prospérité pour les gens et pour la planète, grâce à des liens de partenariat (les « cinq P » ou piliers du développement durable). Les ODD représentent la cible que nous souhaitons atteindre et le Programme 2030 est la feuille de route et le plan pour y parvenir.

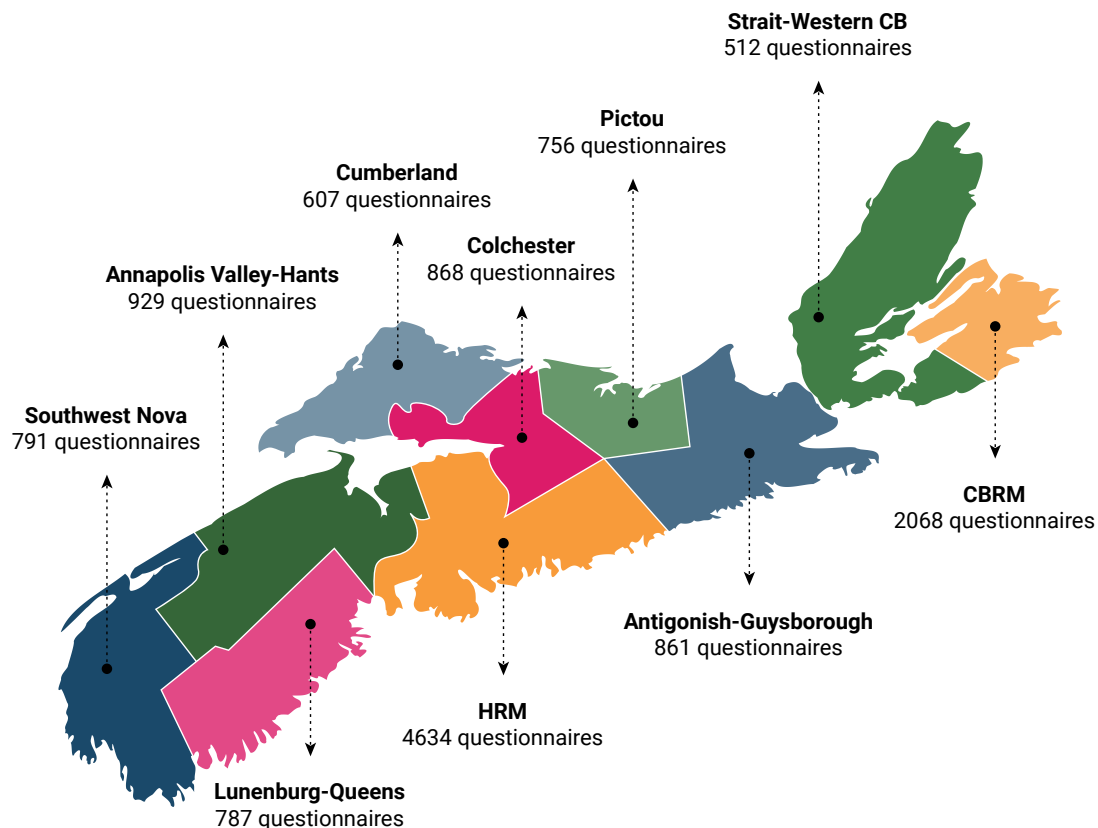
Au Canada, le Programme 2030 des Nations Unies a été adopté sous la forme d'une stratégie nationale intitulée « Aller de l'avant ensemble ». Cette stratégie a été rédigée dans l'optique d'accélérer les progrès dans la réalisation des ODD au Canada et elle met l'accent sur le souci de ne laisser personne à la traîne dans notre travail collectif sur ces objectifs.

Avec son initiative triennale intitulée « Mettre en œuvre le Programme 2030 en coordination avec l'initiative sur la qualité de vie de la Nouvelle-Écosse », Engage Nova Scotia est l'un des nombreux organismes travaillant sur la réalisation des ODD dans la province. Notre travail sur les ODD se concentre sur la sensibilisation aux ODD à l'échelon local et sur le soutien aux Néo-Écossais pour qu'ils participent à ce mouvement mondial.

Notre méthode:

Les membres de l'équipe d'Engage Nova Scotia (ENS) ont effectué une cartographie afin de faire correspondre les 230 indicateurs de l'enquête sur la qualité de vie en Nouvelle-Écosse aux 17 ODD des Nations Unies. Ce sont eux qui ont déterminé si tel ou tel indicateur particulier de l'enquête correspondait à un ODD, en s'appuyant également sur les 76 indicateurs du Cadre d'indicateurs canadien (CIC) pour les ODD. (Le CIC accompagne la stratégie « Aller de l'avant ensemble » mentionnée plus haut.) Une fois que l'équipe a déterminé les indicateurs de l'enquête qui correspondaient le mieux aux différents ODD, elle a produit des graphiques permettant de visualiser des échantillons des données disponibles.

L'enquête de 2019 sur la qualité de vie en Nouvelle-Écosse comprend 12 826 questionnaires de 230 questions remplis par les participants. La figure ci-dessous indique la répartition géographique des réponses dans les régions de la province, sachant que la province est divisée en plusieurs régions économiquement fonctionnelles. Les données sont pondérées en fonction de la région, du sexe du participant et de son âge. La pondération est un processus utilisé dans les analyses statistiques pour veiller à ce que les résultats soient représentatifs. Avec l'échantillon pondéré, les réponses sont représentatives de l'opinion de l'équivalent de 787 120 personnes, avec une marge d'erreur de $\pm 1,0$ p. 100. Ceci signifie que l'enquête correspond, à plus ou moins 1 p. 100 et ce, 19 fois sur 20, aux résultats qu'on aurait obtenus si l'ensemble de la population néo-écossaise avait été sondée. Pour en savoir plus sur les participants à l'enquête après pondération, veuillez consulter le [rapport récapitulatif sur les résultats de l'enquête, paru en 2020](#).



Remarque sur les données

Chacun des questionnaires remplis s'inscrit dans le cadre de la vie de la personne concernée. Pour de nombreuses raisons, les conclusions d'une enquête sont dans l'incapacité de saisir cette vie dans toute sa complexité. C'est là une limite intrinsèque des recherches reposant sur des questionnaires. Cela dit, en combinant les réponses sous une forme cumulative, il est possible d'en tirer de nombreux enseignements.

Les données présentées ici ne vous diront rien sur l'expérience vécue par les participants qui ont répondu à la question sur leur sexe en rejetant l'opposition binaire entre sexe masculin et sexe féminin, parce que l'échantillon de telles personnes parmi les personnes sondées est trop réduit pour être statistiquement fiable. Nous ne faisons pas de distinction entre les différentes incapacités et maladies chroniques, parce que les questions posées par le questionnaire n'atteignaient pas ce niveau de détail. Et, d'après ce que sait la Nova Scotia Assembly of Mi'kmaq Chiefs, l'enquête de 2019 sur la qualité de vie en Nouvelle-Écosse ne s'est pas déroulée en réserve, ce qui implique que ses résultats ne correspondent pas à l'expérience vécue par les personnes vivant en réserve au moment de l'enquête.

Globalement, vous verrez des données présentées selon certains axes démographiques et selon des caractéristiques comme le sexe (en tenant compte de la limite mentionnée ci-dessus), l'âge et le niveau de revenu, mais vous ne trouverez pas de résultats décomposés selon toutes les différentes catégories dans lesquelles les participants pourraient se reconnaître.

Initiative sur la qualité de vie en Nouvelle-Écosse et Indice canadien du mieux-être

L'Indice canadien du mieux-être (ICM) relève de l'Université de Waterloo et est le principal partenaire universitaire d'Engage Nova Scotia dans l'initiative sur la qualité de vie en Nouvelle-Écosse. L'ICM rend régulièrement compte de la qualité de vie pour la population canadienne – à l'échelle nationale, provinciale et locale – et présente des arguments en faveur de changements correspondant à nos valeurs et situant le bien-être au cœur même des politiques publiques. La structure responsable de l'ICM est reconnue à l'échelle nationale et internationale comme un chef de file des organismes mesurant le bien-être des gens. L'enquête sur la qualité de vie en Nouvelle-Écosse s'inspire de l'enquête nationale *Community Wellbeing Framework* (CWF) de l'ICM, qui s'est déroulée dans plus d'une douzaine de localités au Canada.

La collaboration avec l'ICM comprend la publication de l'indice de qualité de vie en Nouvelle-Écosse en 2018, suivie de l'enquête sur la qualité de vie en Nouvelle-Écosse en 2019. Le résumé des résultats de cette enquête a paru en mars 2020. Ils sont organisés par domaine, selon les huit domaines du CWF. En outre, nous avons publié une analyse supplémentaire à l'automne 2020 avec des informations d'ordre général sur les groupes démographiques qui ont retenu l'attention de l'ICM, des observations sur les huit domaines du bien-être et une analyse portant sur six domaines particuliers : l'isolement social, le sentiment d'appartenance à une communauté, le sentiment de confiance, l'expérience vécue de la discrimination, la pauvreté et la santé. Vous trouverez ces ressources sur notre [site Web](#).

Comment citer ce document

T. Hill et C. Holland, *Instantanés : résultats de l'enquête sur la qualité de vie en Nouvelle-Écosse dans le contexte des objectifs de développement durable*, Halifax (N.-É.), Engage Nova Scotia, 2021.

Renseignements sur Engage Nova Scotia

Engage Nova Scotia est un organisme à but non lucratif dont la vision est que la Nouvelle-Écosse devienne une province plus dynamique, inclusive et résiliente. Notre travail se situe à la confluence des quatre secteurs suivants : public, privé, organismes à but non lucratif et enseignement et recherche. Nous nous concentrons principalement, depuis 2017, sur l'initiative sur la qualité de vie en Nouvelle-Écosse.

Notre objectif est de parvenir tous ensemble à mieux comprendre les possibilités, les avantages et les difficultés auxquels font face les Néo-Écossais, de favoriser la mise au point de solutions pertinentes et de contribuer à autonomiser les gens et à produire des résultats débouchant sur une amélioration de la qualité de vie partout dans la province.

1 PAS DE PAUVRETÉ

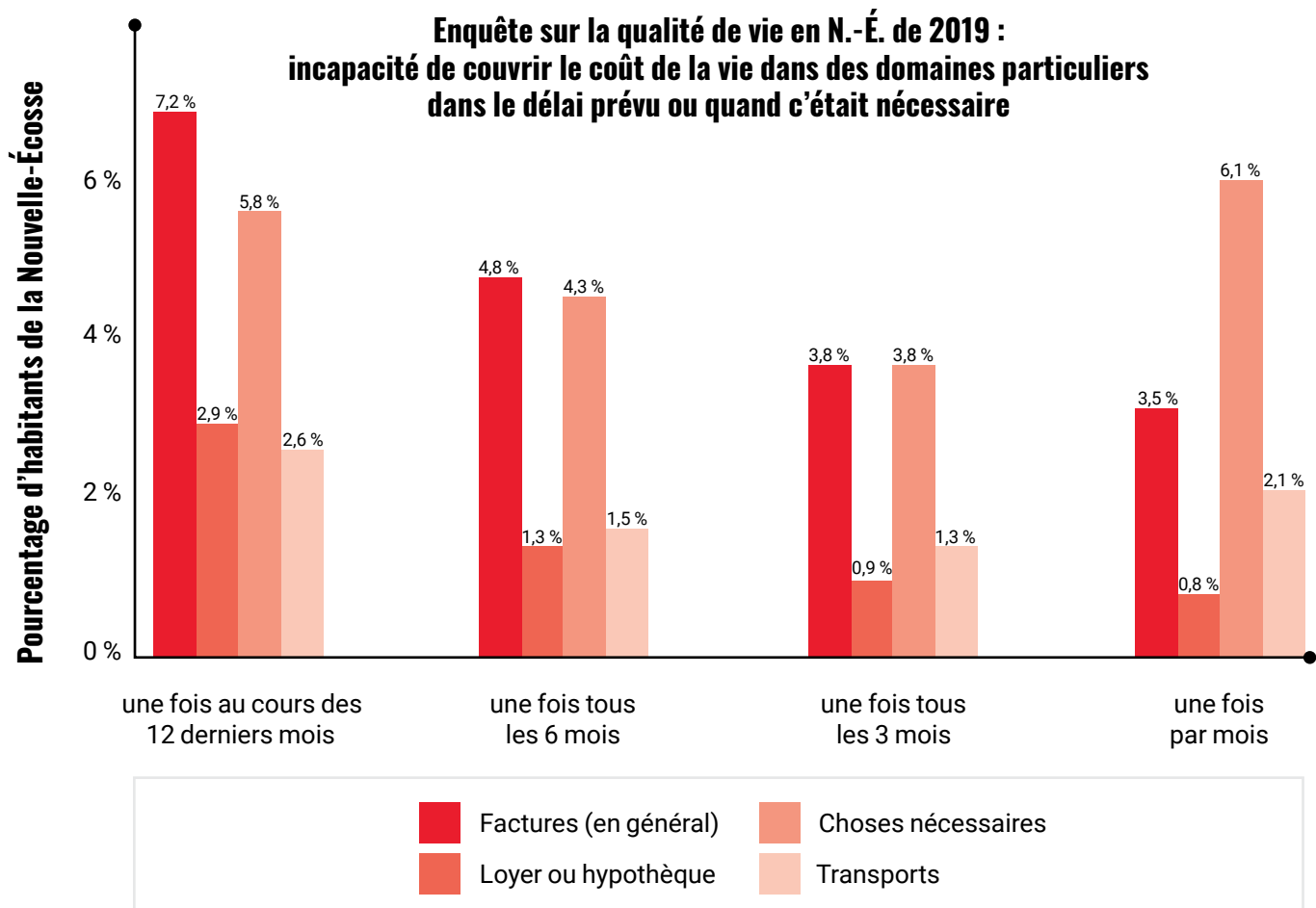


Éliminer la pauvreté sous toutes ses formes et partout dans le monde

Au moins une fois pendant les 12 mois précédant l'enquête, **1 habitant sur 5 (19,3 p. 100) en Nouvelle-Écosse s'est avéré incapable de payer ses factures dans les délais prévus et 1 habitant sur 5 (20,0 p. 100) en Nouvelle-Écosse s'est avéré incapable de se payer les choses dont il avait besoin.**

Au total, 5,9 p. 100 des habitants de la Nouvelle-Écosse ont été dans l'incapacité de payer leur hypothèque ou leur loyer dans le délai prévu et 7,5 p. 100 ont été dans l'incapacité de se payer les services de transport dont ils avaient besoin.

DONNÉES

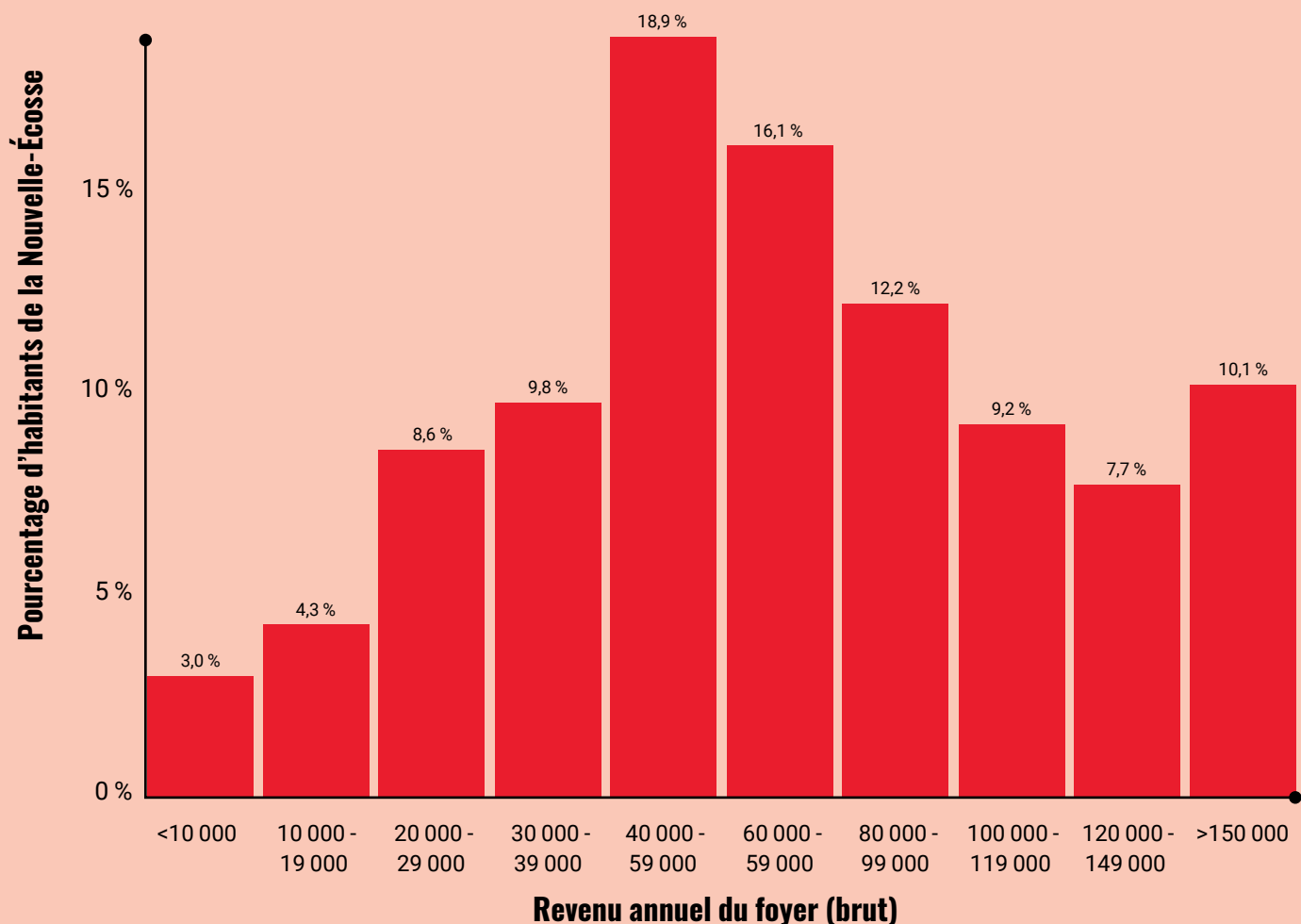


Un quart environ des habitants de la Nouvelle-Écosse (25,7 p. 100) disent que le revenu annuel de leur foyer est inférieur à 40 000 dollars et un peu plus du quart (27,0 p. 100) disent qu'il est supérieur à 100 000 dollars.

Le reste de la population se situe entre ces deux catégories, la plus grande proportion (18,9 p. 100) concernant la tranche de revenu entre 40 000 et 59 000 dollars.¹

DONNÉES

Enquête sur la qualité de vie en N.-É. de 2019 : revenu annuel du foyer



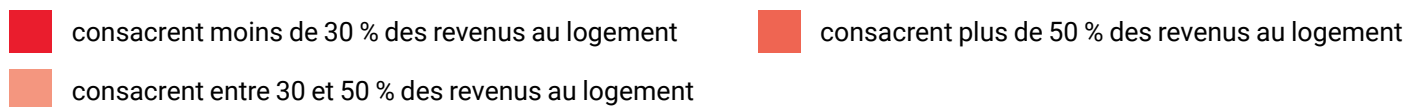
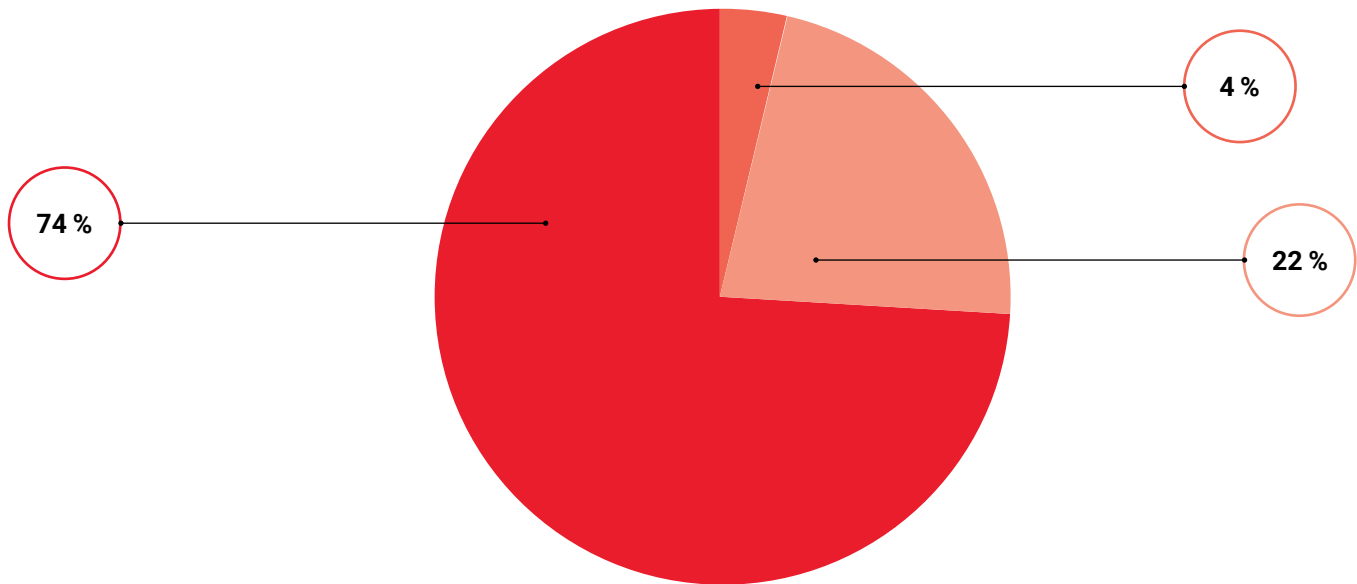
¹ Le seuil d'un revenu annuel de 40 000 dollars est utilisé ici en se fondant sur les « mesures de la pauvreté fondées sur un panier de consommation » de l'Enquête canadienne sur le revenu de 2019 : « Le revenu dont a besoin une famille type (deux adultes, deux enfants) pour pouvoir mener un train de vie de base se situe entre 42 405 dollars dans la municipalité régionale du Cap-Breton et 46 147 dollars à Halifax. » (Gouvernement de la Nouvelle-Écosse, 2021)

Près du quart des habitants de la Nouvelle-Écosse (22,0 p. 100) consacrent entre 30 et 50 p. 100 de leurs revenus annuels au logement.²

Quatre pour cent des habitants consacrent plus de 50 p. 100 de leurs revenus annuels au logement. Parmi ces quatre pour cent, plus d'un habitant de la Nouvelle-Écosse sur cinq a des revenus annuels inférieurs à 10 000 dollars pour le foyer et les membres de cette catégorie sont plus susceptibles d'avoir des revenus inférieurs à 30 000 dollars (Smale et Gao, 2020).

DONNÉES

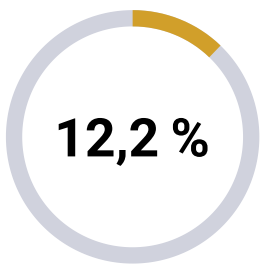
Enquête sur la qualité de vie en N.-É. de 2019 : proportion des revenus annuels du foyer consacrée au logement



² Le seuil de 30 p. 100 est utilisé ici en se fondant sur le rapport des frais de logement au revenu du ménage privé reconnu par la Société canadienne d'hypothèques et de logement en 1986. Ce rapport est un indicateur du caractère abordable du logement et il est convenu que le seuil sous lequel le logement est abordable est de 30 p. 100 du total des revenus du foyer (Statistics Canada, 2021).



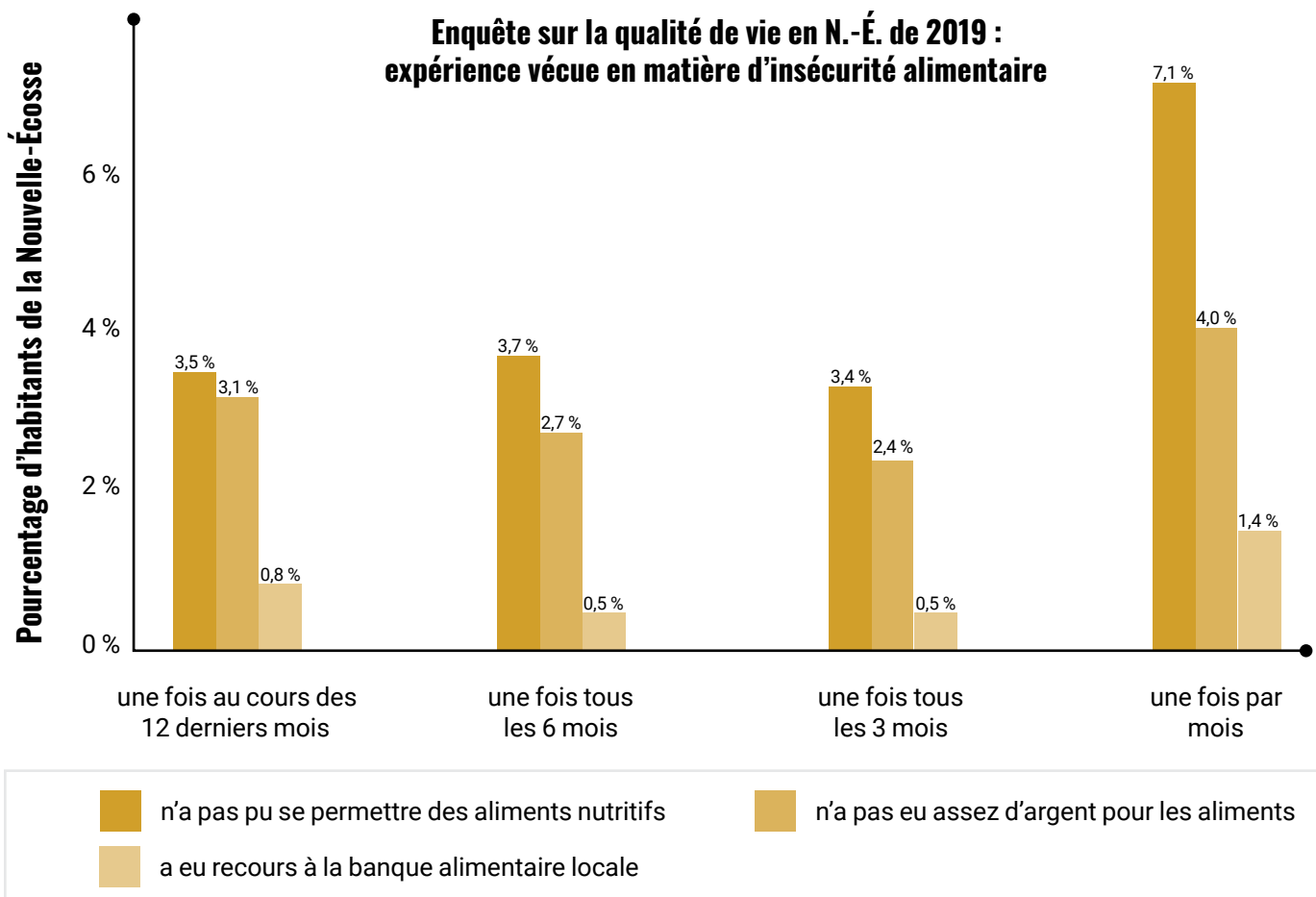
Éliminer la faim, assurer la sécurité alimentaire, améliorer la nutrition et promouvoir l'agriculture durable



Un peu plus d'un habitant sur 10 en Nouvelle-Écosse (12,2 p. 100) n'a pas eu assez d'argent pour l'alimentation au moins une fois au cours des 12 mois précédant le sondage et 2,9 p. 100 des habitants ont eu recours à leur banque alimentaire locale.

Près d'un habitant de la Nouvelle-Écosse sur cinq (17,7 p. 100) n'a pas pu se permettre d'acheter des aliments nutritifs au moins une fois au cours des 12 derniers mois et un peu plus de 7 p. 100 des habitants n'ont pas pu se le permettre une fois par mois.

DONNÉES



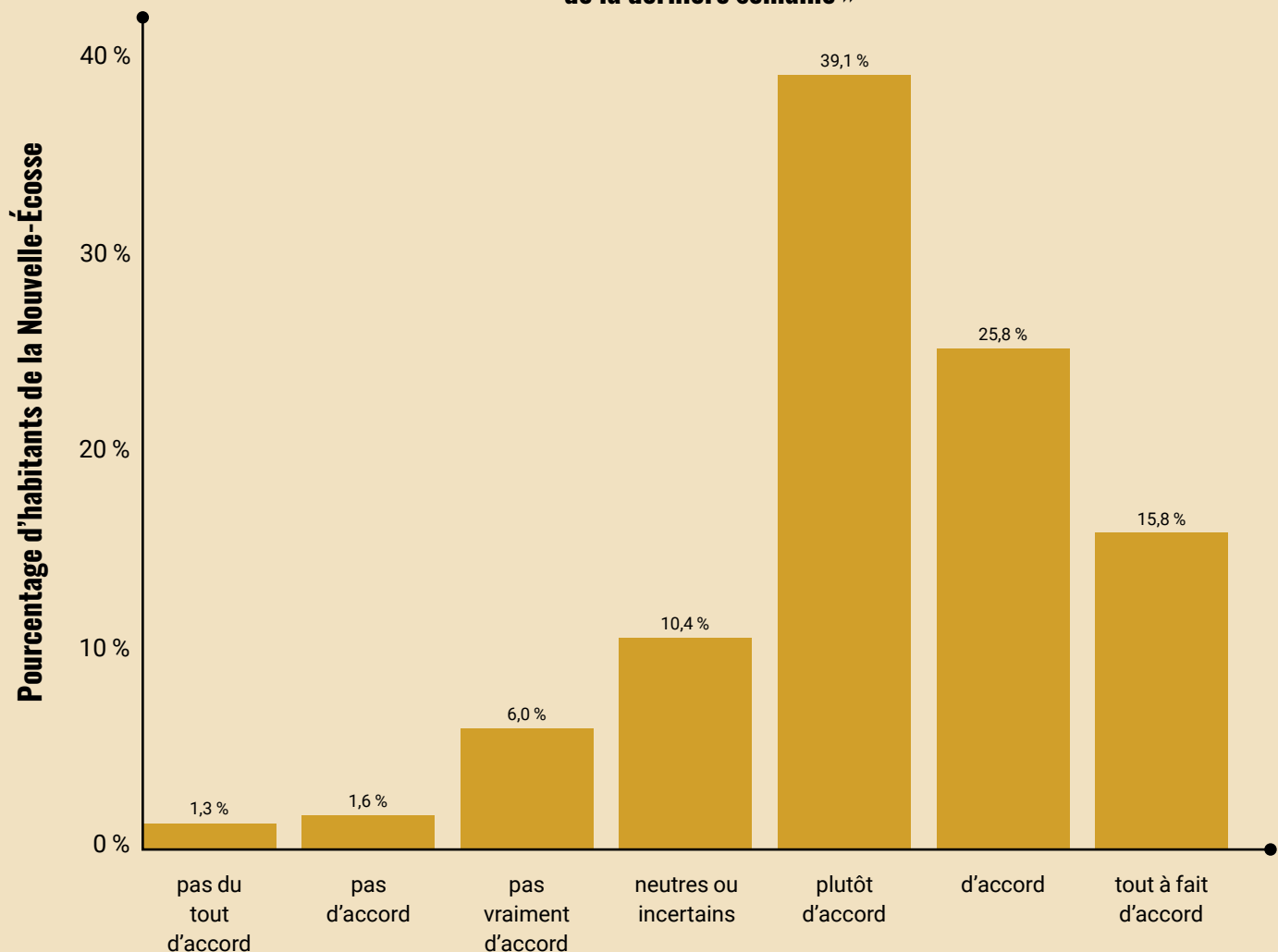
Quand on leur pose la question, la plupart des habitants de la Nouvelle-Écosse (80,7 p. 100) disent qu'ils sont plutôt d'accord avec l'affirmation selon laquelle ils ont régulièrement mangé des repas bons pour la santé au cours de la dernière semaine.

Près d'un Néo-Écossais sur 10 (8,9 p. 100)

est en désaccord avec cette affirmation

DONNÉES

Enquête sur la qualité de vie en N.-É. de 2019 :
accord avec l'énoncé « J'ai régulièrement mangé des repas bons pour la santé au cours de la dernière semaine »





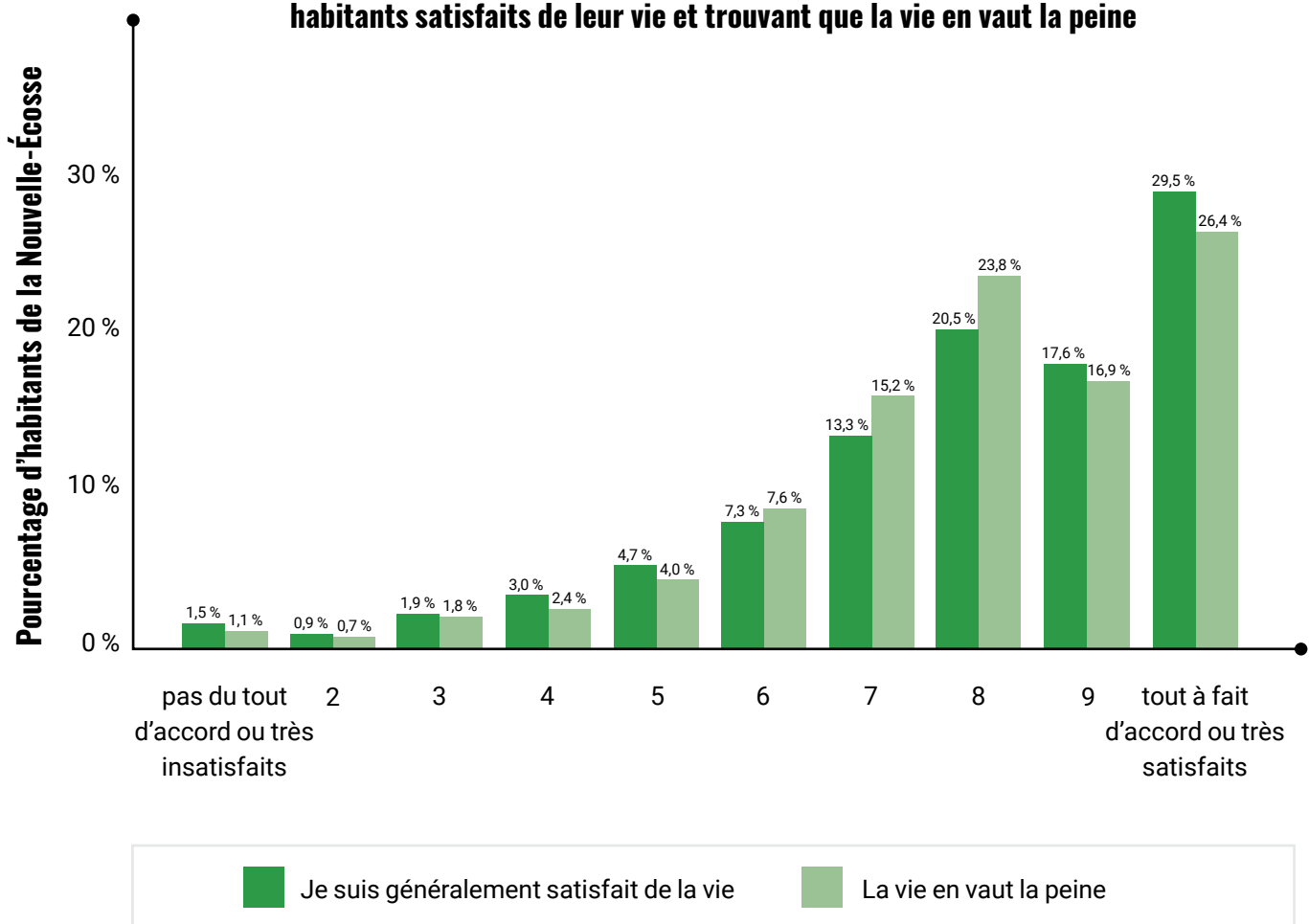
Permettre à tous de vivre en bonne santé et promouvoir le bien-être de tous à tout âge

La plupart des habitants de la Nouvelle-Écosse sont généralement satisfaits de leur vie (88,2 p. 100) et trouvent que la vie en vaut la peine (89,9 p. 100).

Ces pourcentages comprennent ceux qui situent leur niveau de satisfaction et de valeur de la vie entre 6 et 10 sur une échelle allant de 1 à 10, 10 signifiant « très satisfait » ou « en vaut tout à fait la peine ».

DONNÉES

**Enquête sur la qualité de vie en N.-É. de 2019 :
habitants satisfaits de leur vie et trouvant que la vie en vaut la peine**



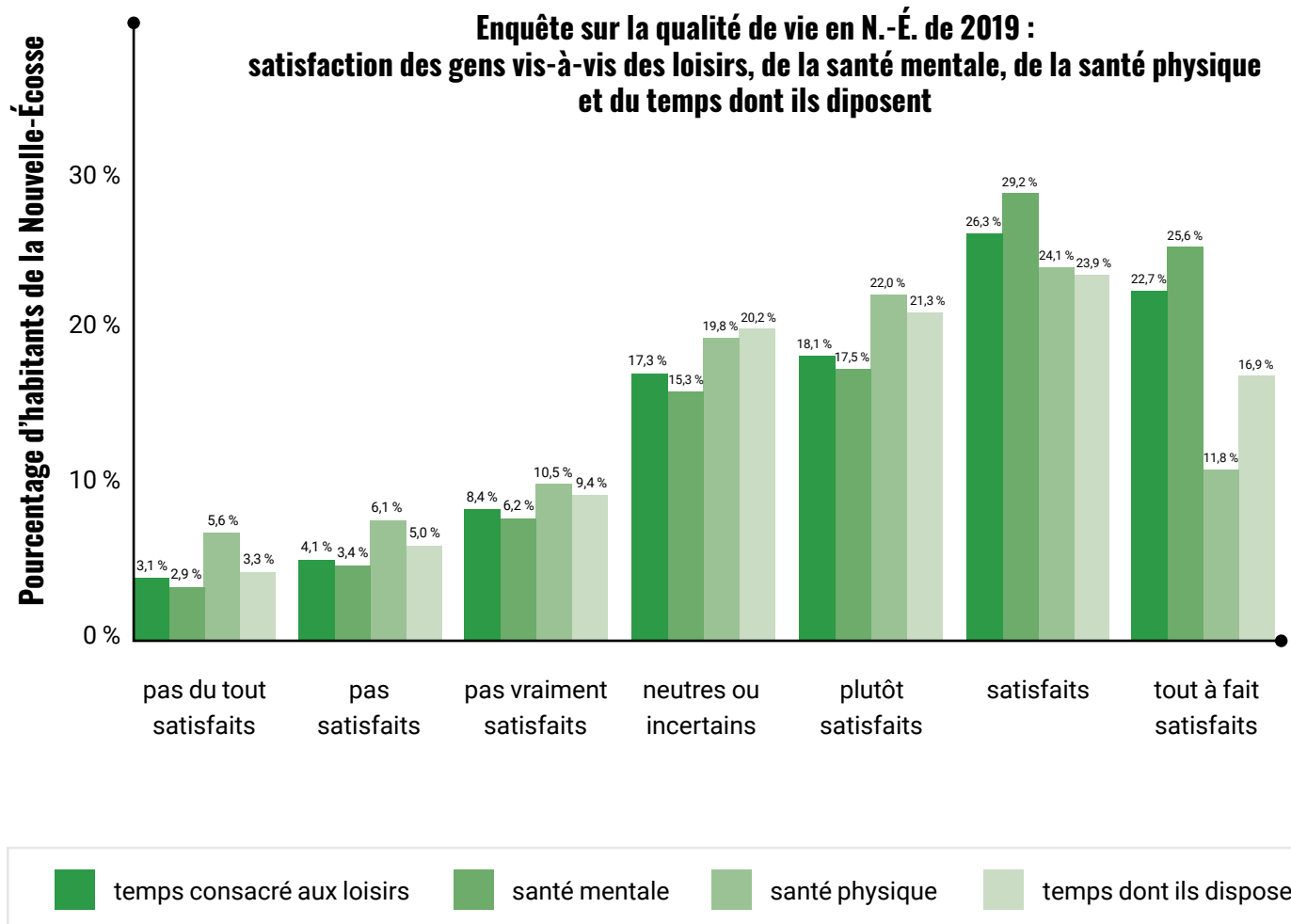
La plupart des habitants de la Nouvelle-Écosse sont satisfaits dans une certaine mesure du temps qu'ils :

67,1 p. 100 ————— **72,3 p. 100** ————— **57,9 p. 100** ————— **62,1 p. 100**

**CONSACRENT
AUX LOISIRS** **DE LEUR SANTÉ
MENTALE** **DE LEUR SANTÉ
PHYSIQUE** **ET DU TEMPS
DONT ILS
DISPOSENT**

En revanche, certains habitants de la Nouvelle-Écosse sont insatisfaits dans une certaine mesure du temps qu'ils consacrent aux loisirs (15,6 p. 100), de leur santé mentale (12,5 p. 100), de leur santé physique (22,2 p. 100) et du temps dont ils disposent (17,7 p. 100).

DONNÉES

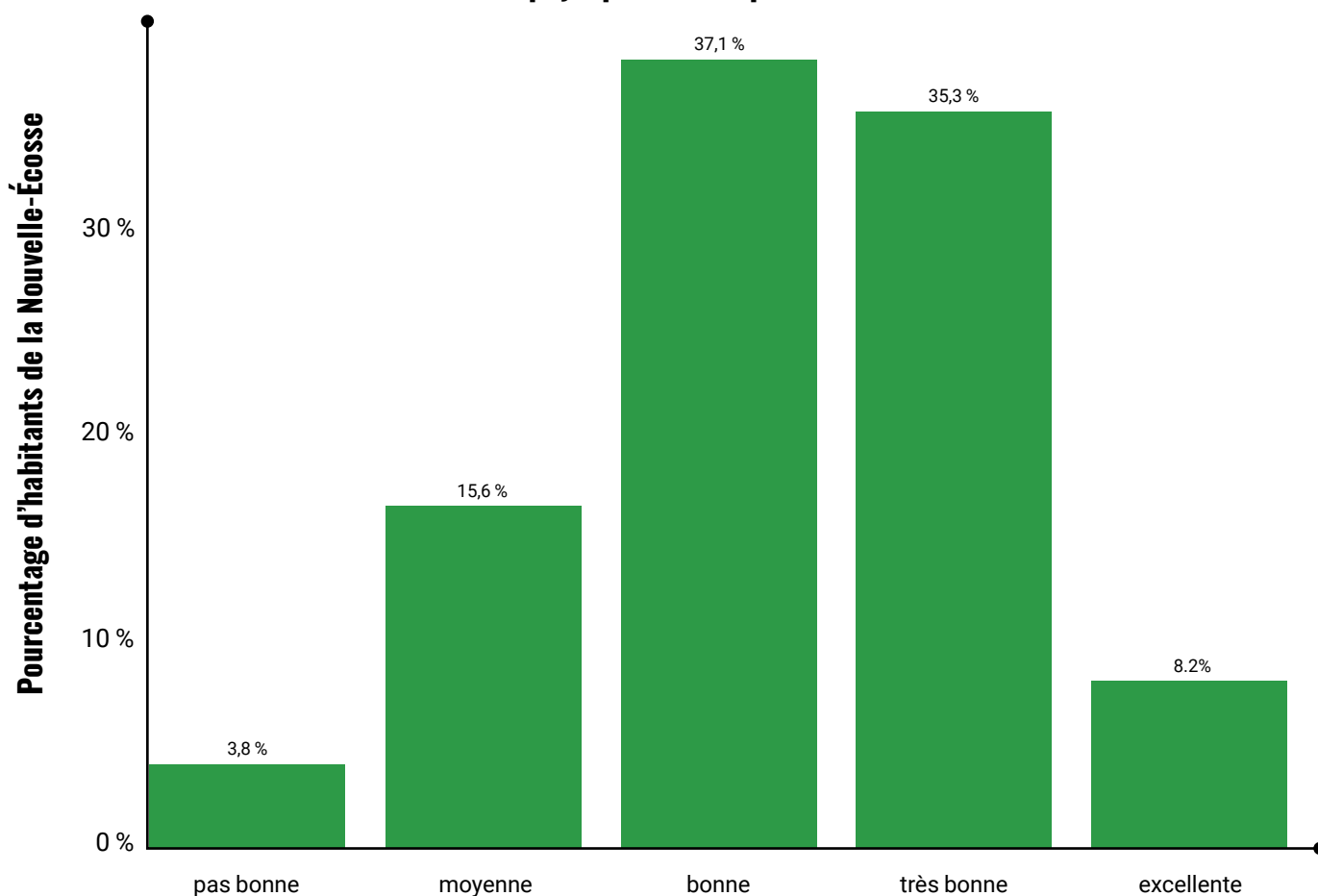


La majorité de la population de la Nouvelle-Écosse (80,7 p. 100) dit que sa santé physique est bonne, très bonne ou excellente.

Près d'un habitant de la Nouvelle-Écosse sur cinq (19,4 p. 100) dit que sa santé physique n'est pas bonne ou n'est que moyenne.

DONNÉES

Enquête sur la qualité de vie en N.-É. de 2019 :
santé physique selon la personne elle-même

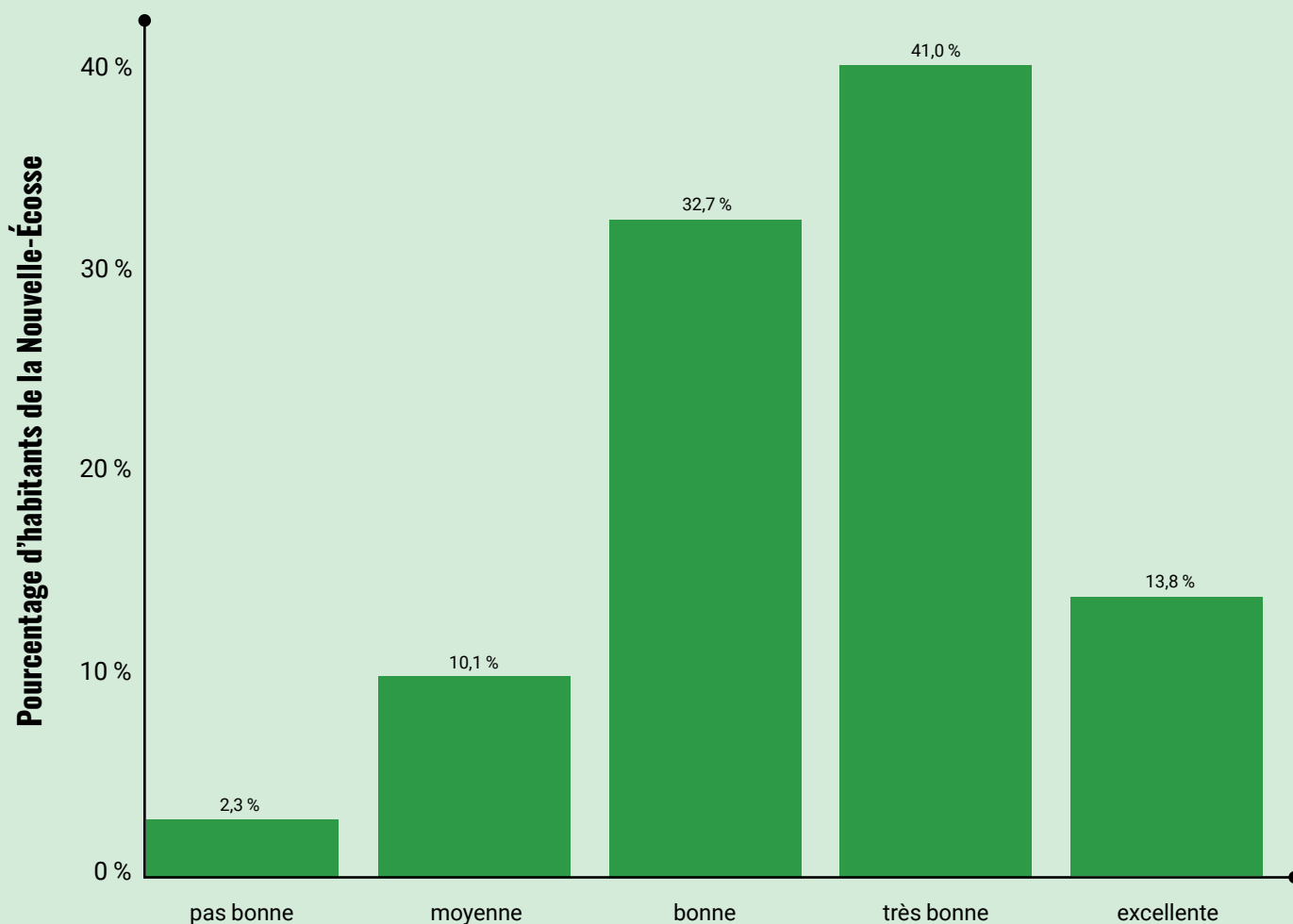


La plupart des habitants de la Nouvelle-Écosse (87,5 p. 100) disent que leur santé mentale est bonne, très bonne ou excellente.

Un habitant de la Nouvelle-Écosse sur 10 (12,4 p. 100) dit que sa santé mentale n'est pas bonne ou n'est que moyenne.

DONNÉES

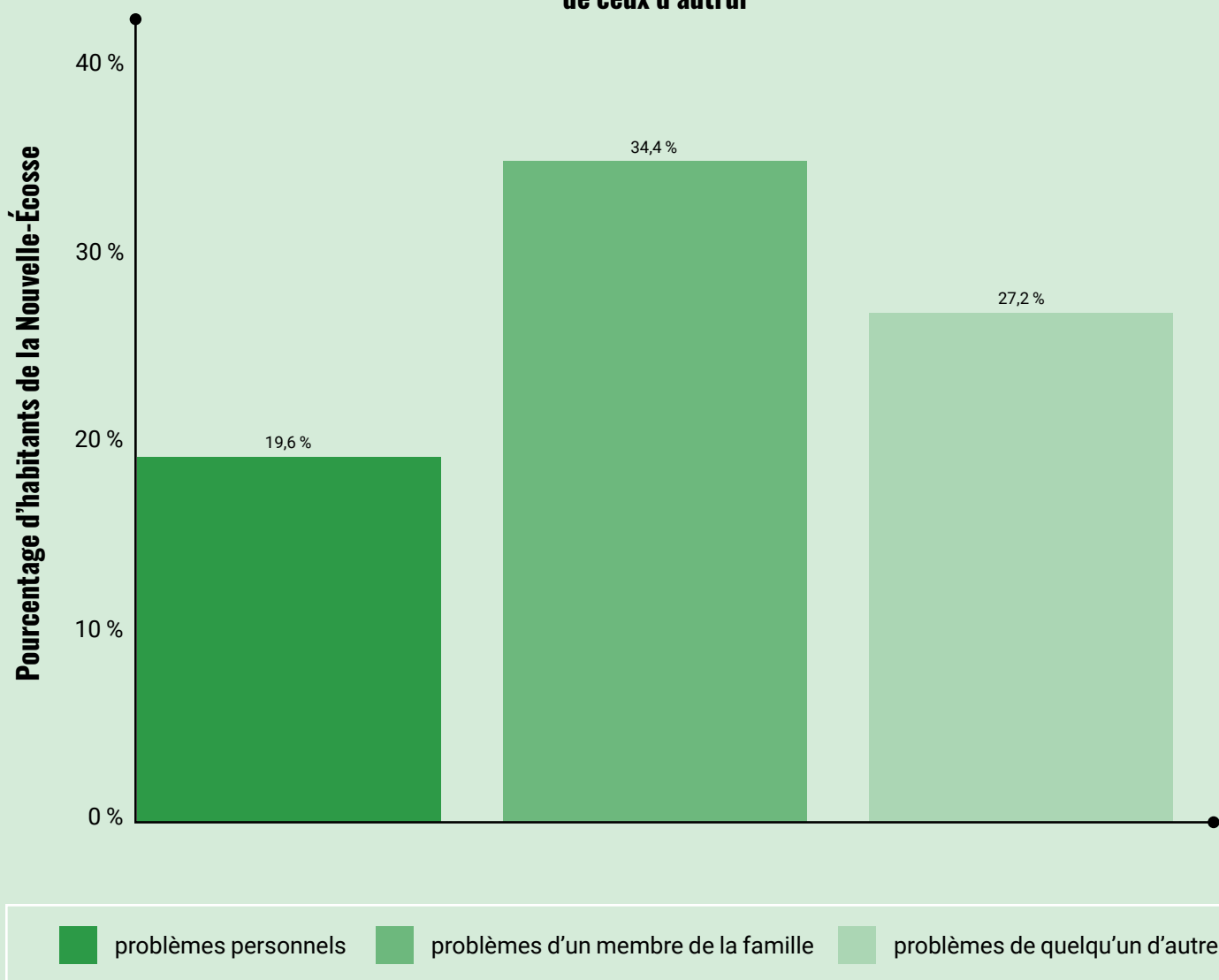
Enquête sur la qualité de vie en N.-É. de 2019 : santé mentale selon la personne elle-même



Certains habitants de la Nouvelle-Écosse subissent le contrecoup négatif de leurs problèmes de santé mentale (19,6 p. 100), de ceux d'un membre de leur famille (34,4 p. 100) ou de ceux de quelqu'un d'autre, comme un ami (27,0 p. 100).

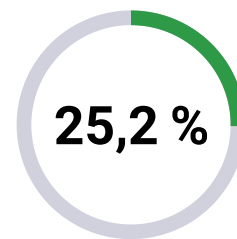
DONNÉES

Enquête sur la qualité de vie en N.-É. de 2019 :
contrecoup négatif de leurs propres problèmes de santé mentale ou
de ceux d'autrui



³ Remarque : Les personnes interrogées pouvaient choisir « oui » ou « non » pour chacune des trois options (problèmes personnels, problèmes d'un membre de la famille, problèmes de quelqu'un d'autre) et il était donc possible qu'elles subissent le contrecoup de problèmes de plusieurs personnes.

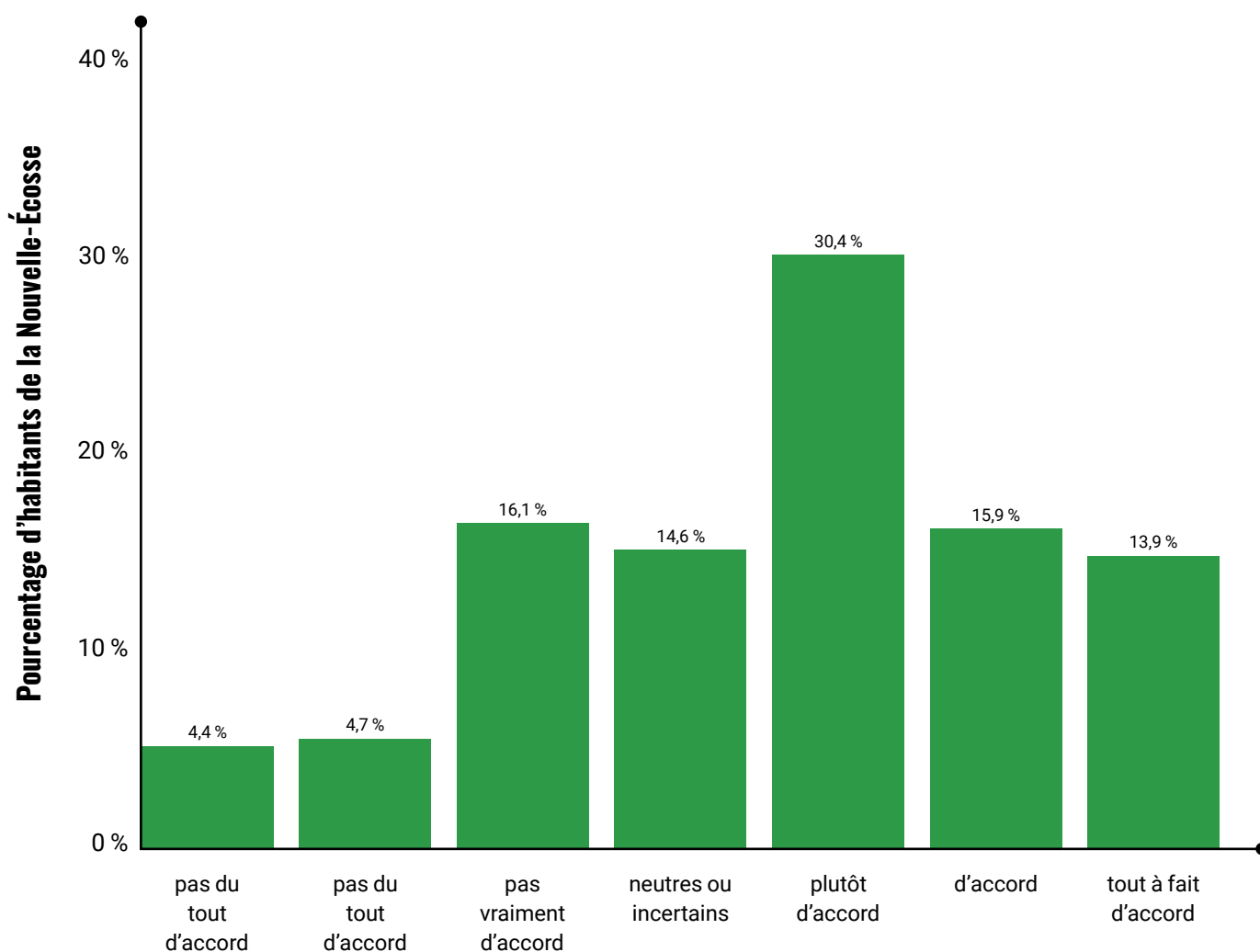
La majorité des habitants de la Nouvelle-Écosse (60,2 p. 100) sont plus ou moins d'accord avec l'affirmation selon laquelle ils font régulièrement des activités physiques de bonne qualité.



UN QUART DE LA POPULATION EST EN DÉSACCORD

DONNÉES

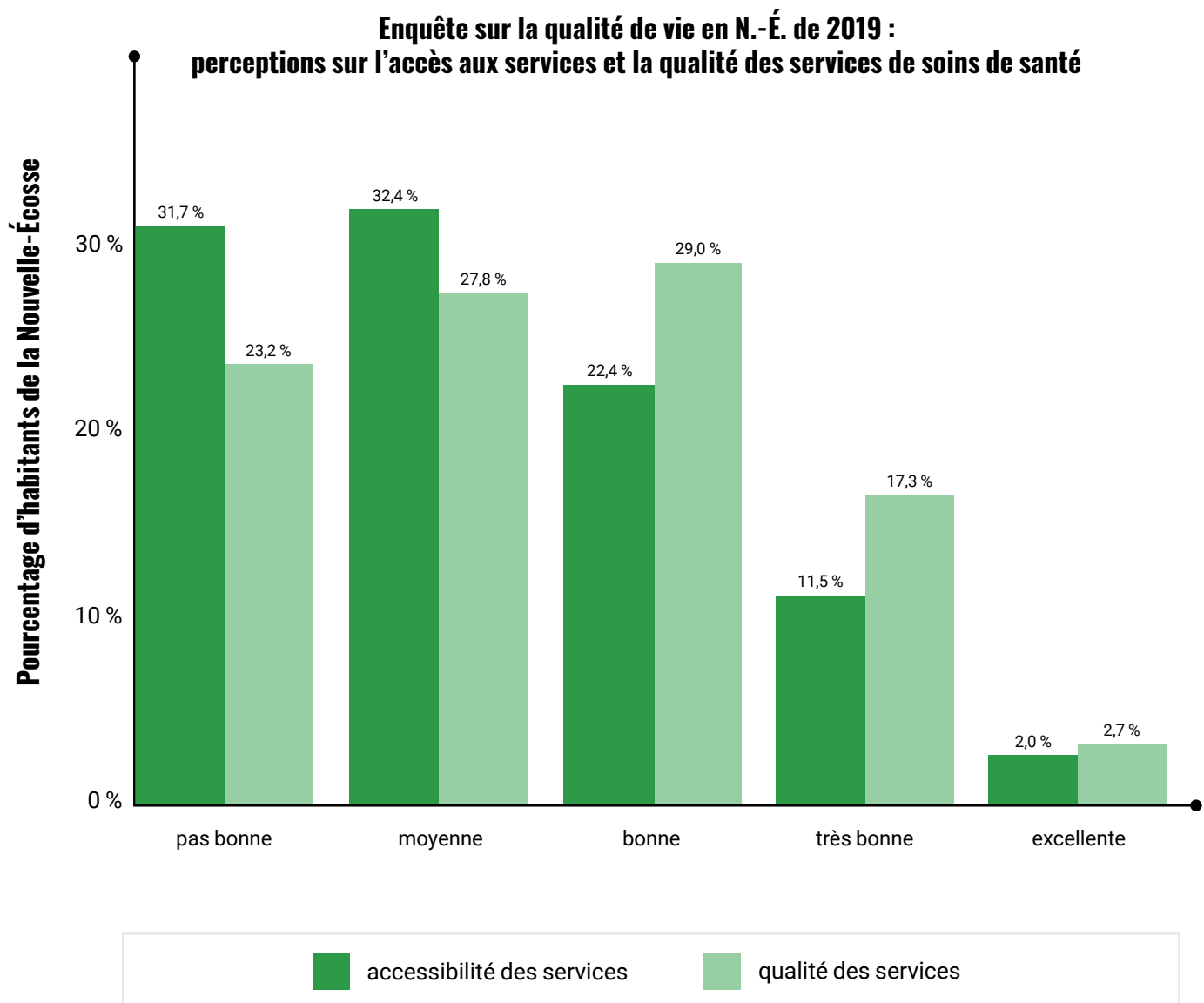
Enquête sur la qualité de vie en N.-É. de 2019 :
d'accord avec « je fais régulièrement des activités physiques de bonne qualité »



Près des deux tiers des habitants de la Nouvelle-Écosse considèrent que l'accès aux services de soins de santé est mauvais ou de qualité moyenne (64,1 p. 100) et un peu plus de la moitié considèrent que la qualité des services est mauvaise ou moyenne (51,0 p. 100).

Plus d'un habitant de la Nouvelle-Écosse sur cinq (22,4 p. 100) trouve que l'accès aux services de soins de santé est bon et 29,0 p. 100 que les services sont de bonne qualité. Ils sont bien moins nombreux à trouver que l'accès et les services sont très bons (respectivement 11,5 p. 100 et 17,3 p. 100) ou sont excellents (respectivement 2,0 p. 100 et 2,7 p. 100).

DONNÉES



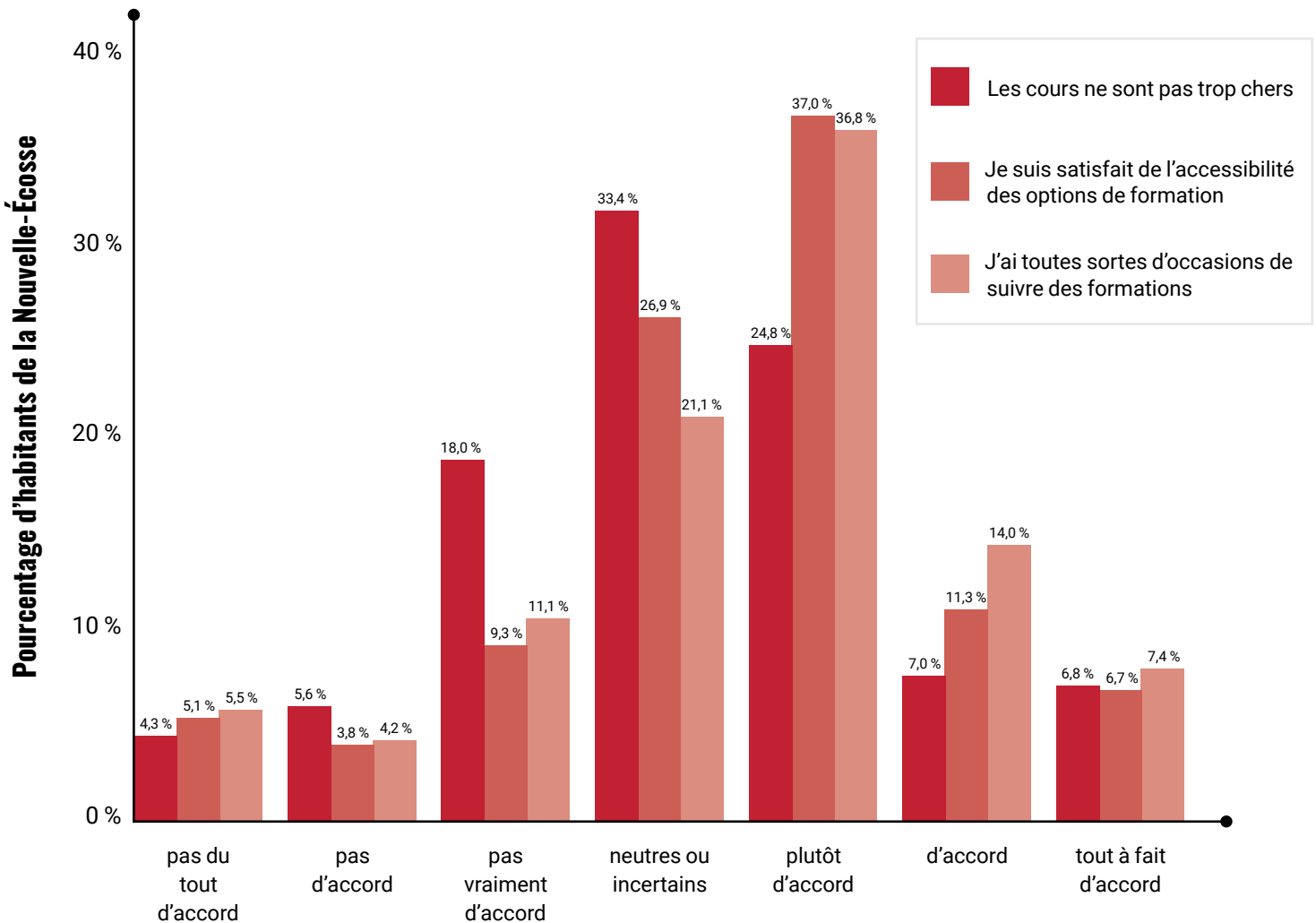


Assurer à tous une éducation équitable, inclusive et de qualité et des possibilités d'apprentissage tout au long de la vie

Près de deux habitants de la Nouvelle-Écosse sur cinq sont plus ou moins d'accord mesure avec l'affirmation selon laquelle les options locales de formation ne sont pas trop chères (38,6 p. 100) et la plupart sont plus ou moins d'accord avec l'affirmation selon laquelle ces options sont accessibles (55,0 p. 100) et disponibles (58,2 p. 100). En revanche, plus du quart (27,9 p. 100) est plus ou moins en désaccord avec l'affirmation selon laquelle les options locales de formation ne sont pas trop chères et un habitant sur cinq environ n'est pas satisfait de l'accessibilité des options (18,2 p. 100) ou de leur disponibilité (20,8 p. 100).

DONNÉES

Enquête sur la qualité de vie en N.-É. de 2019 : caractère abordable, accessibilité et disponibilité des options locales de formation





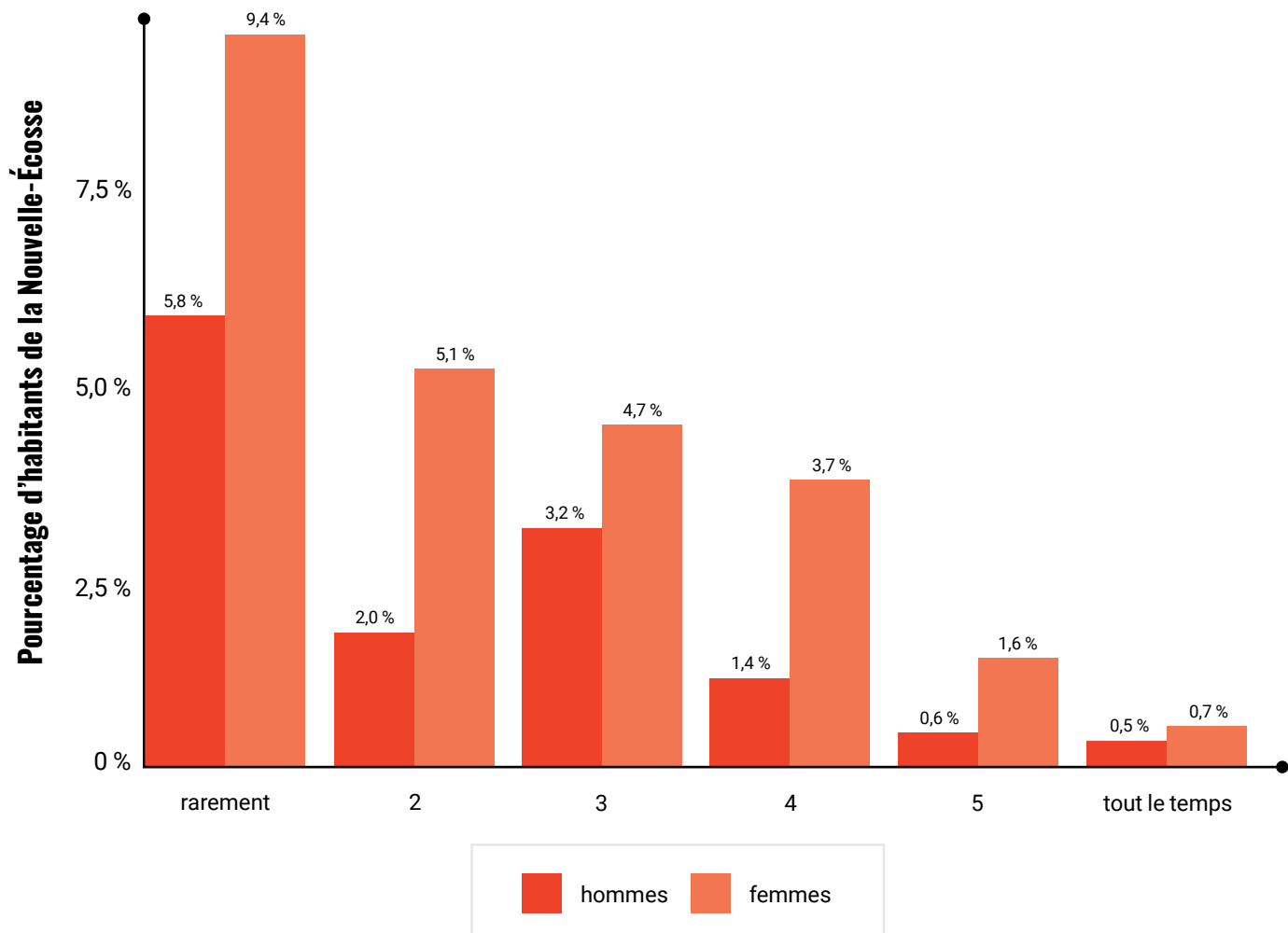
Parvenir à l'égalité des sexes et autonomiser toutes les femmes et les filles

Le pourcentage de femmes considérant avoir été discriminées en raison de leur sexe

25,2 p. 100 est près du double de celui des hommes **13,5 p. 100**

DONNÉES

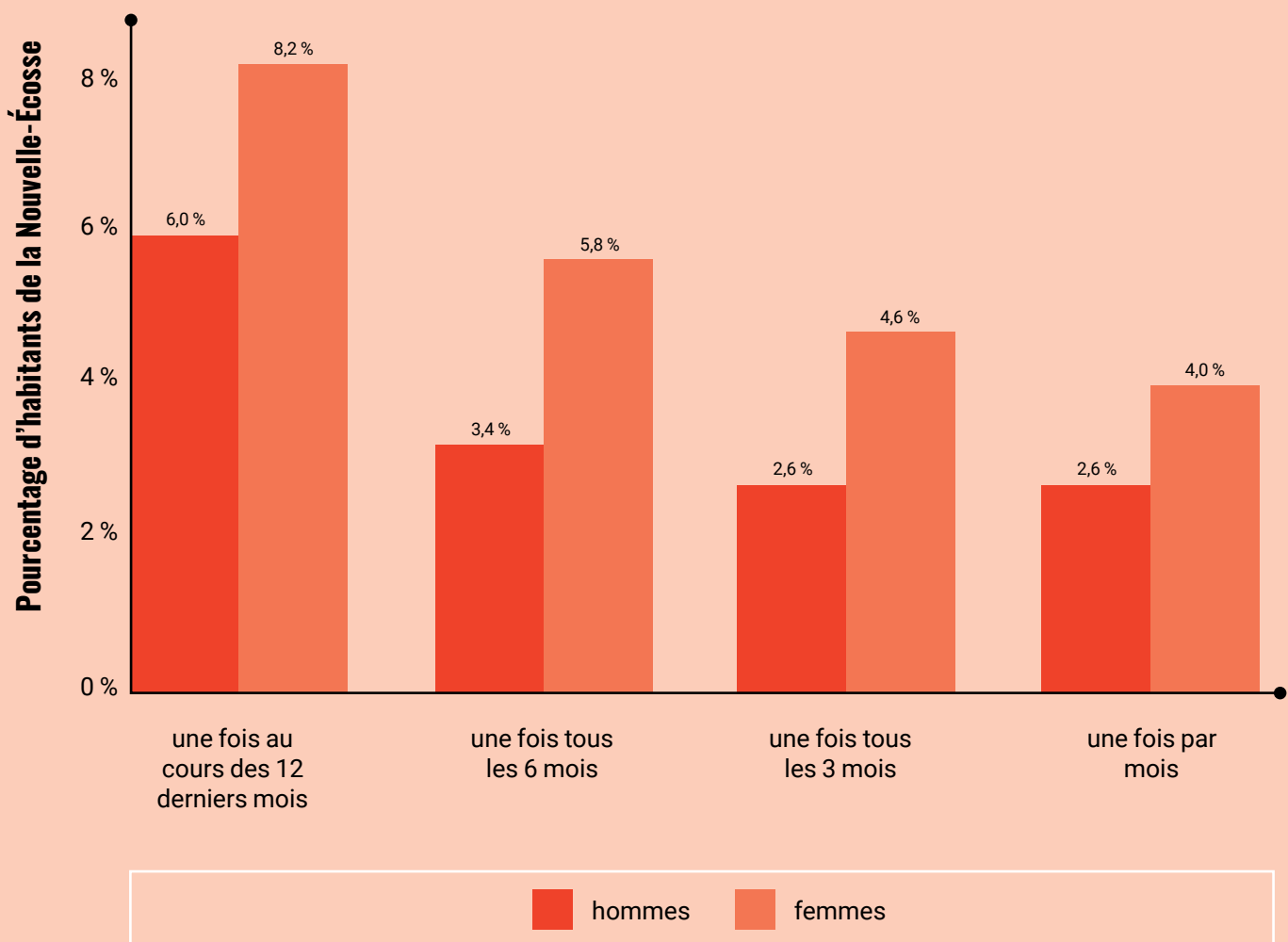
Enquête sur la qualité de vie en N.-É. de 2019 : fréquence des discriminations en fonction du sexe



Plus d'une femme sur cinq (22,6 p. 100) en Nouvelle-Écosse n'a pas pu régler ses factures au moins une fois au cours de la dernière année. Le pourcentage est plus faible chez les hommes (14,6 p. 100).

DONNÉES

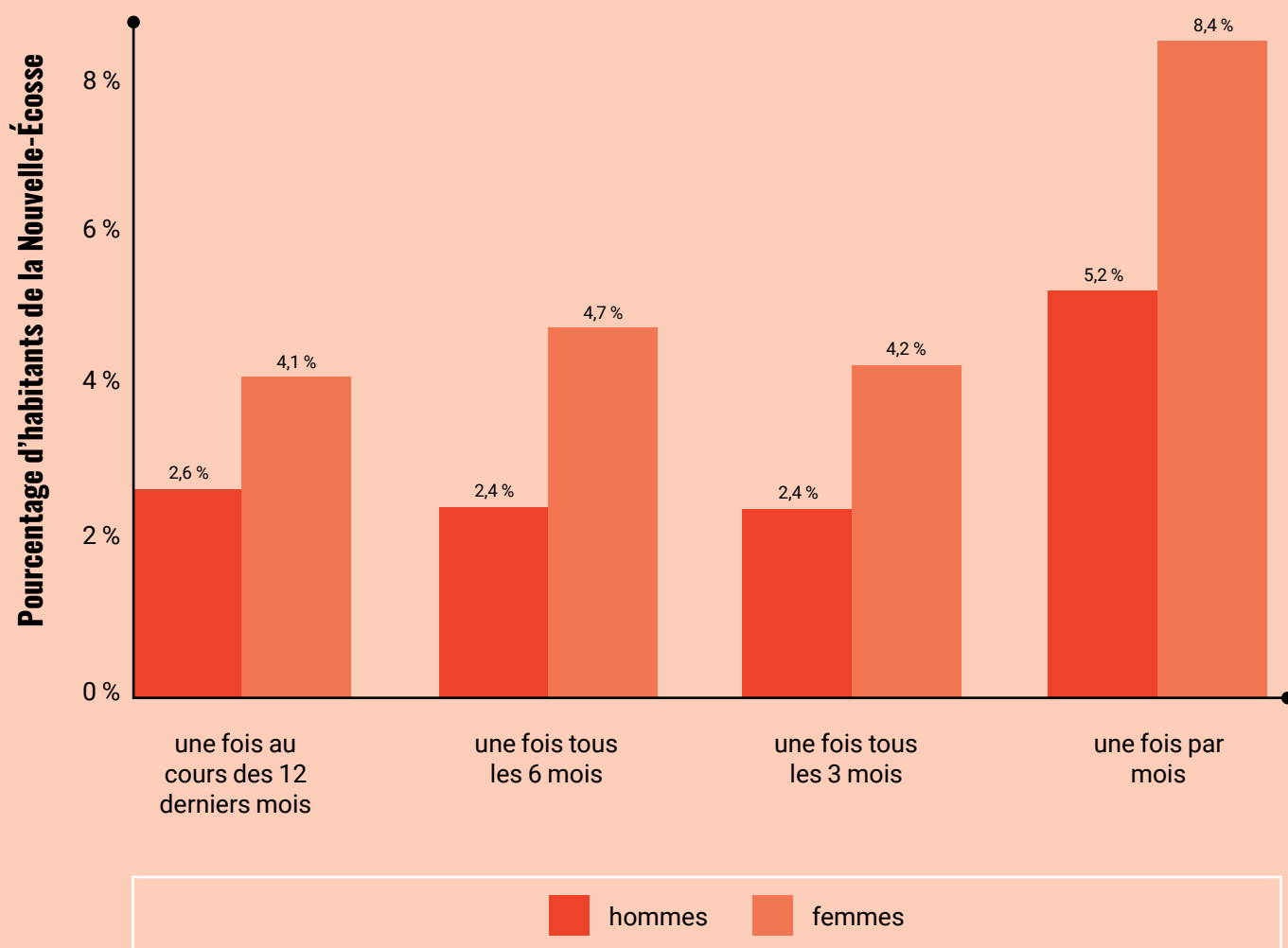
Enquête sur la qualité de vie en N.-É. de 2019 : fréquence des factures impayées selon le sexe



Un peu plus d'une femme sur cinq (21,4 p. 100) a été dans l'incapacité d'acheter des aliments nutritifs au moins une fois au cours des 12 derniers mois. Le pourcentage chez les hommes est de 12,6 p. 100.

DONNÉES

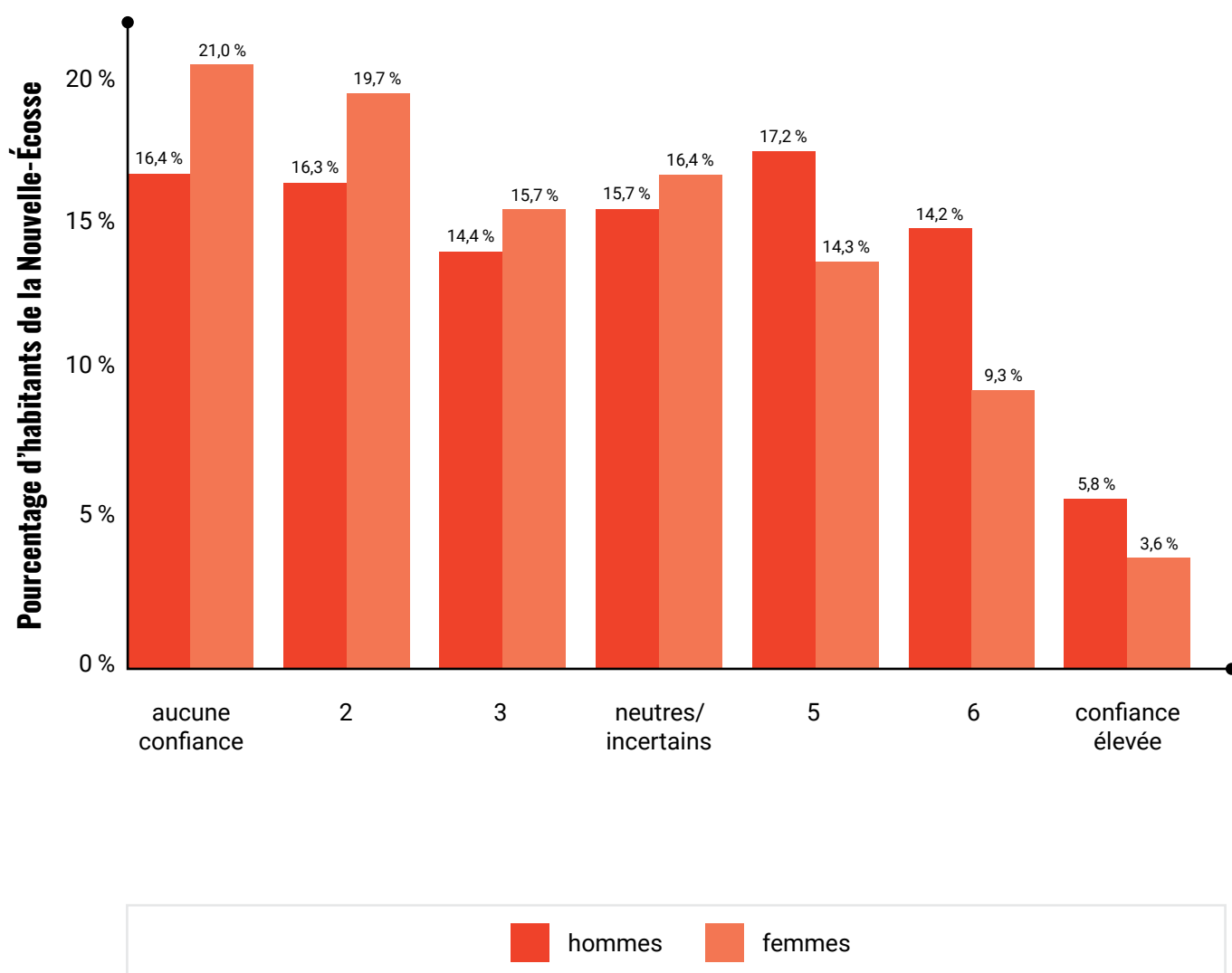
Enquête sur la qualité de vie en N.-É. de 2019 :
fréquence de l'incapacité d'acheter des aliments nutritifs



Plus de la moitié des femmes (56,4 p. 100) disent que leur confiance envers le système de soins de santé est nulle ou faible, tandis que 27,2 p. 100 disent qu'elle est élevée. Un peu moins de la moitié des hommes (47,1 p. 100) disent qu'elle est nulle ou faible et 37,2 p. 100 qu'elle est élevée.

DONNÉES

**Enquête sur la qualité de vie en N.-É. de 2019 :
confiance envers le système de soins de santé, selon le sexe**



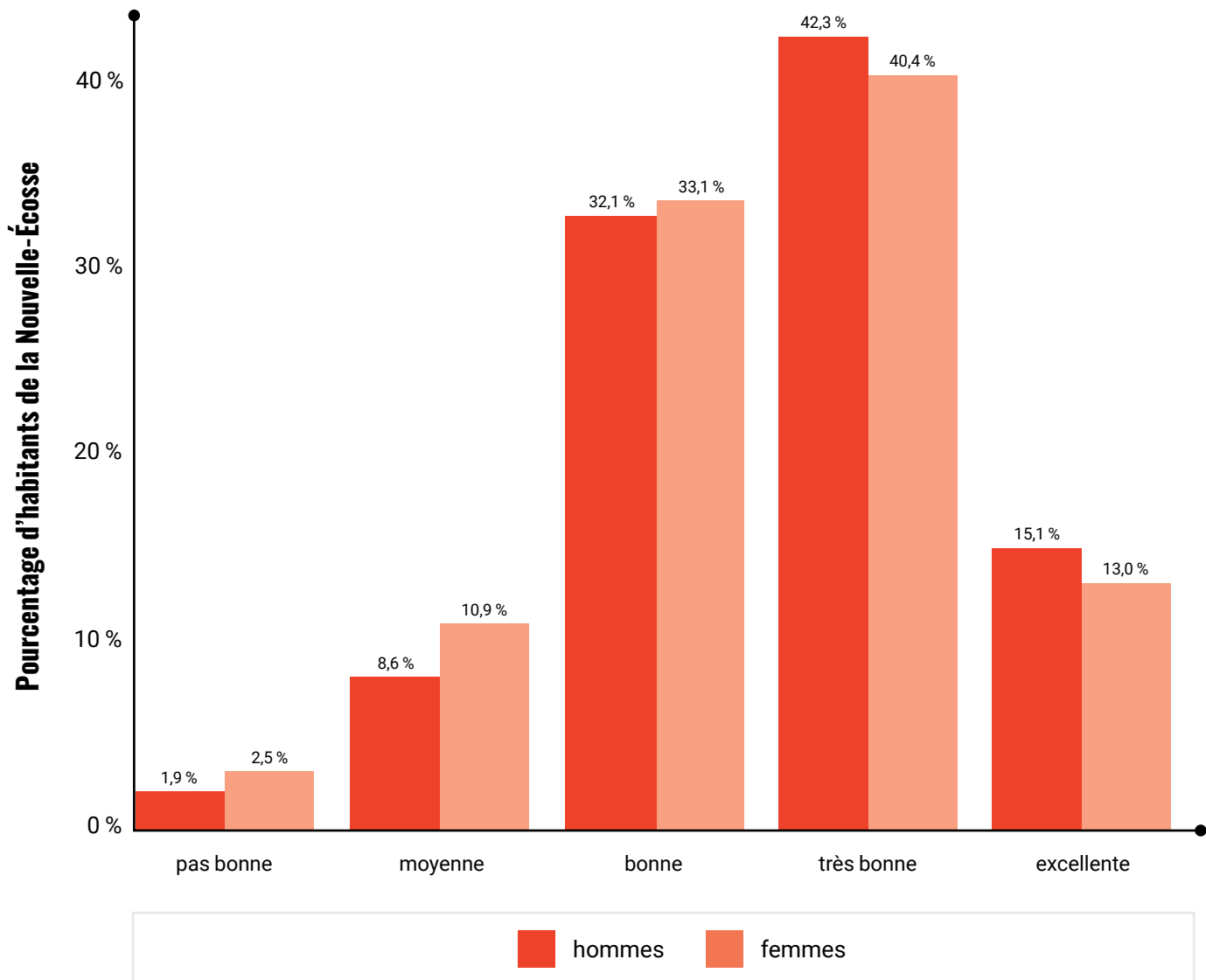


La plupart des femmes (86,5 p. 100) et des hommes (89,5 p. 100) disent que leur santé mentale est bonne, très bonne ou excellente;

cependant, 13,4 p. 100 des femmes et 10,5 p. 100 des hommes disent qu'elle n'est pas bonne ou qu'elle est moyenne.

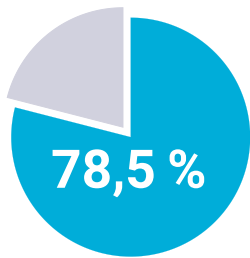
DONNÉES

**Enquête sur la qualité de vie en N.-É. de 2019 :
santé mentale d'après la personne elle-même, selon le sexe**





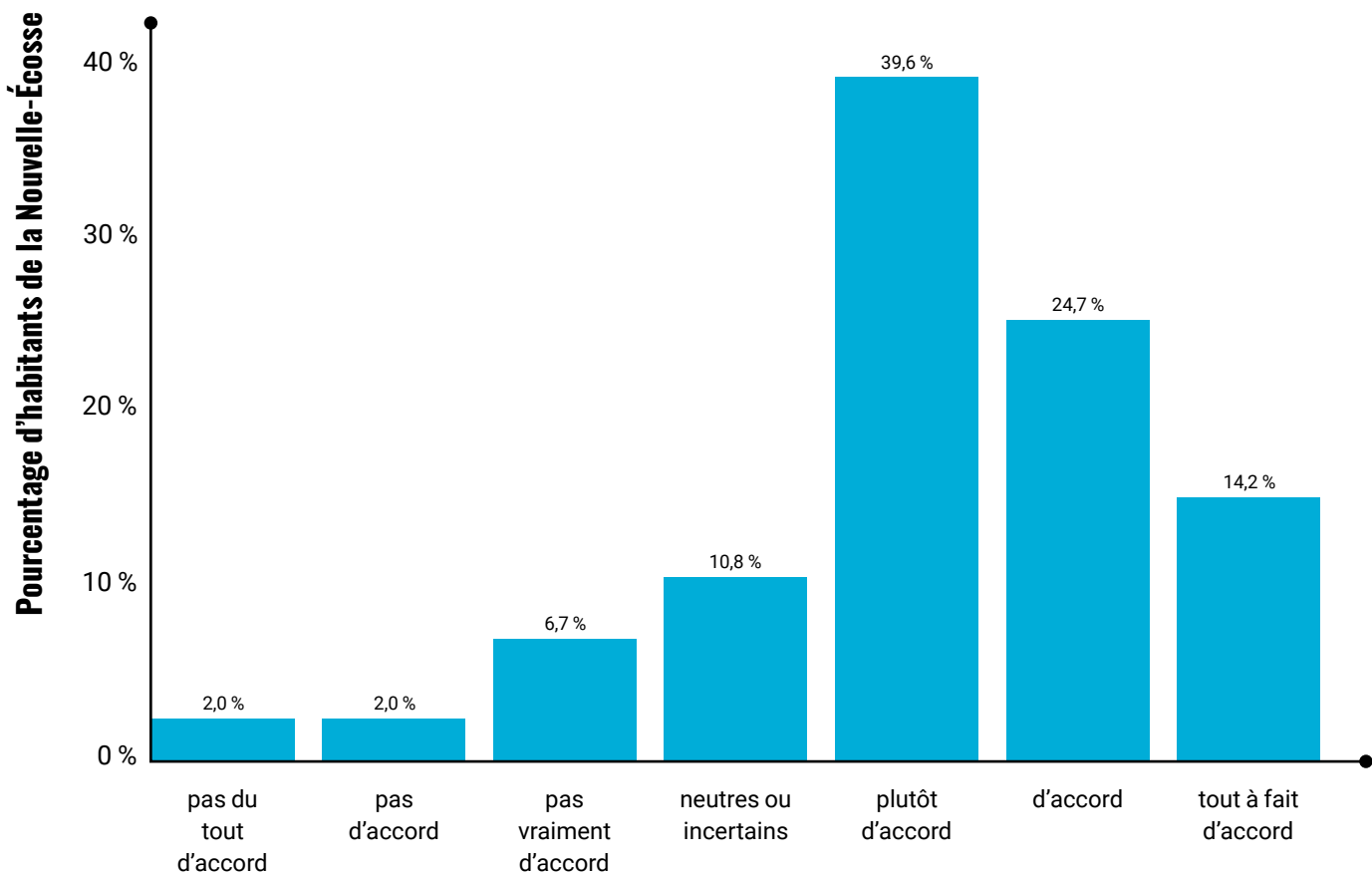
Garantir l'accès de tous à des services d'alimentation en eau et d'assainissement gérés de façon durable



Plus des trois quarts des habitants de la Nouvelle-Écosse (78,5 p. 100) sont plus ou moins d'accord avec l'affirmation selon laquelle la qualité de l'eau dans leur localité est bonne. Un peu plus d'un habitant sur 10 (10,7 p. 100) est en désaccord.

DONNÉES

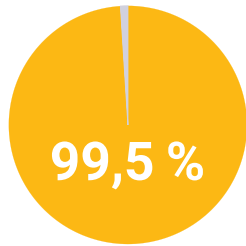
Enquête sur la qualité de vie en N.-É. de 2019 : accord avec l'affirmation selon laquelle la qualité de l'eau dans leur localité est bonne



7 ÉNERGIE PROPRE
ET D'UN COÛT
ABORDABLE



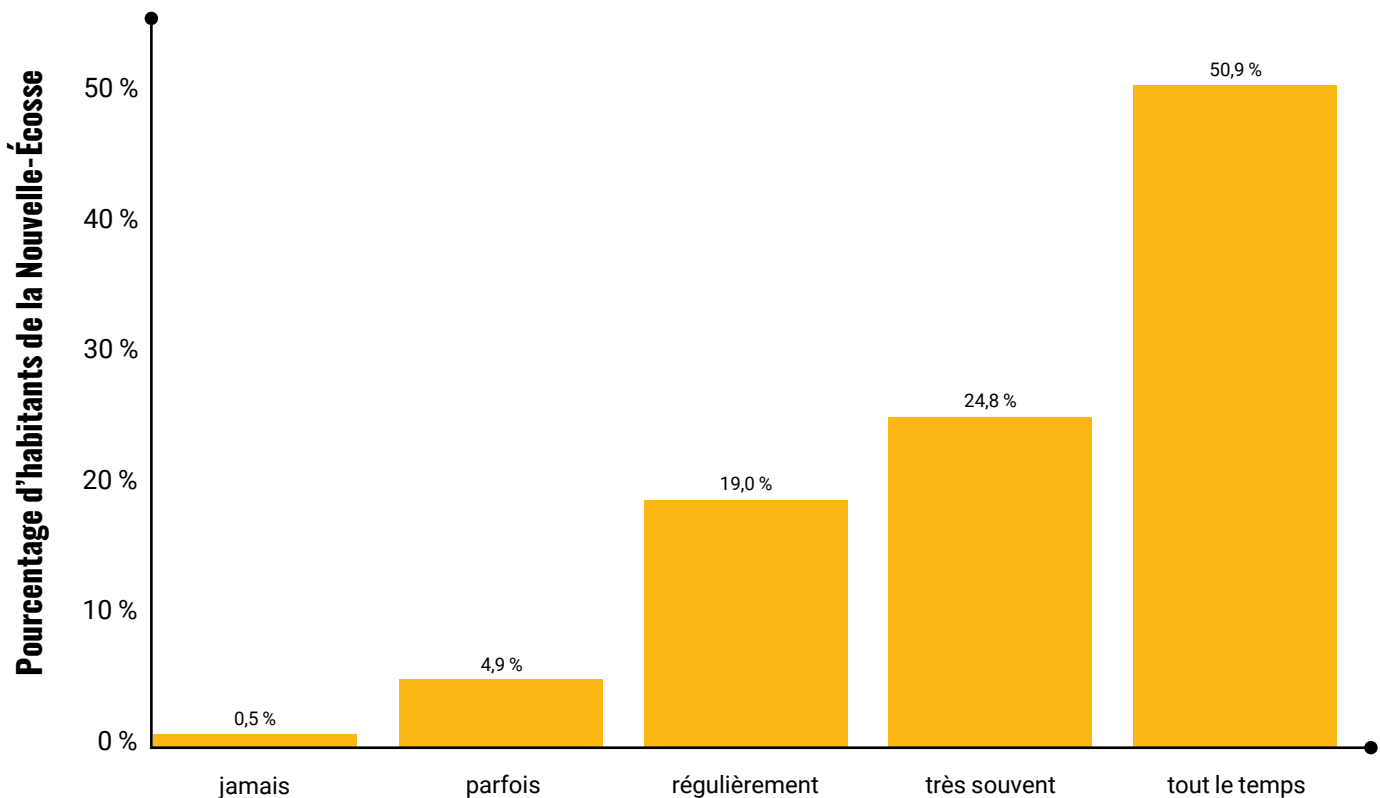
Garantir l'accès de tous à des services énergétiques fiables, durables et modernes, à un coût abordable



La plupart des habitants de la Nouvelle-Écosse (99,5 p. 100) font attention à leur consommation d'énergie et ont fait certains efforts pour faire des économies d'énergie au cours des 12 derniers mois (0,5 p. 100 disant qu'ils ne font jamais d'économies d'énergie).

DONNÉES

**Enquête sur la qualité de vie en N.-É. de 2019 :
fréquence des économies d'énergie au cours de la dernière année**



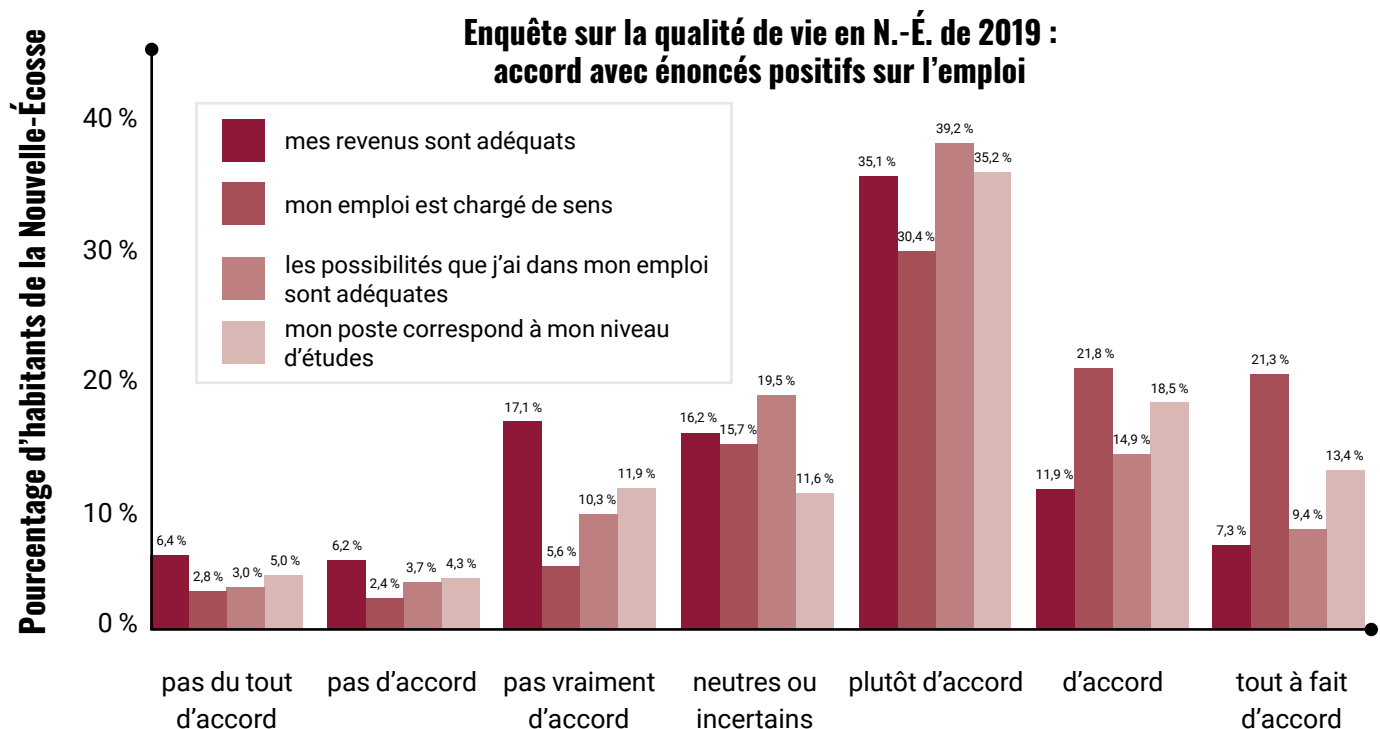


Promouvoir une croissance économique soutenue, partagée et durable, le plein emploi productif et un travail décent pour tous

La figure ci-dessous illustre le niveau d'accord (ou de désaccord) des habitants de la Nouvelle-Écosse avec différents énoncés formulés de façon positive sur leur satisfaction vis-à-vis de leur emploi (par exemple, « mon emploi est chargé de sens »).

La majorité des habitants de la Nouvelle-Écosse sont plus ou moins d'accord avec l'affirmation selon laquelle leurs revenus sont adéquats (54,3 p. 100), leur emploi est chargé de sens (73,5 p. 100), les possibilités qu'ils ont dans leur emploi sont adéquates (63,5 p. 100) et leur poste correspond à leur niveau d'études (67,1 p. 100). En revanche, certains habitants de la Nouvelle-Écosse ne sont pas d'accord avec l'affirmation selon laquelle leurs revenus sont adéquats (29,7 p. 100), leur emploi est chargé de sens (10,8 p. 100), les possibilités qu'ils ont dans leur emploi sont adéquates (17,0 p. 100) et leur poste correspond à leur niveau d'études (21,2 p. 100).

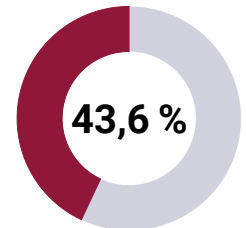
DONNÉES



La figure ci-dessous illustre le niveau d'accord (ou de désaccord) des habitants de la Nouvelle-Écosse avec différents énoncés formulés de façon négative sur leur satisfaction vis-à-vis de leur emploi (par exemple, « mon emploi est chargé de sens »).

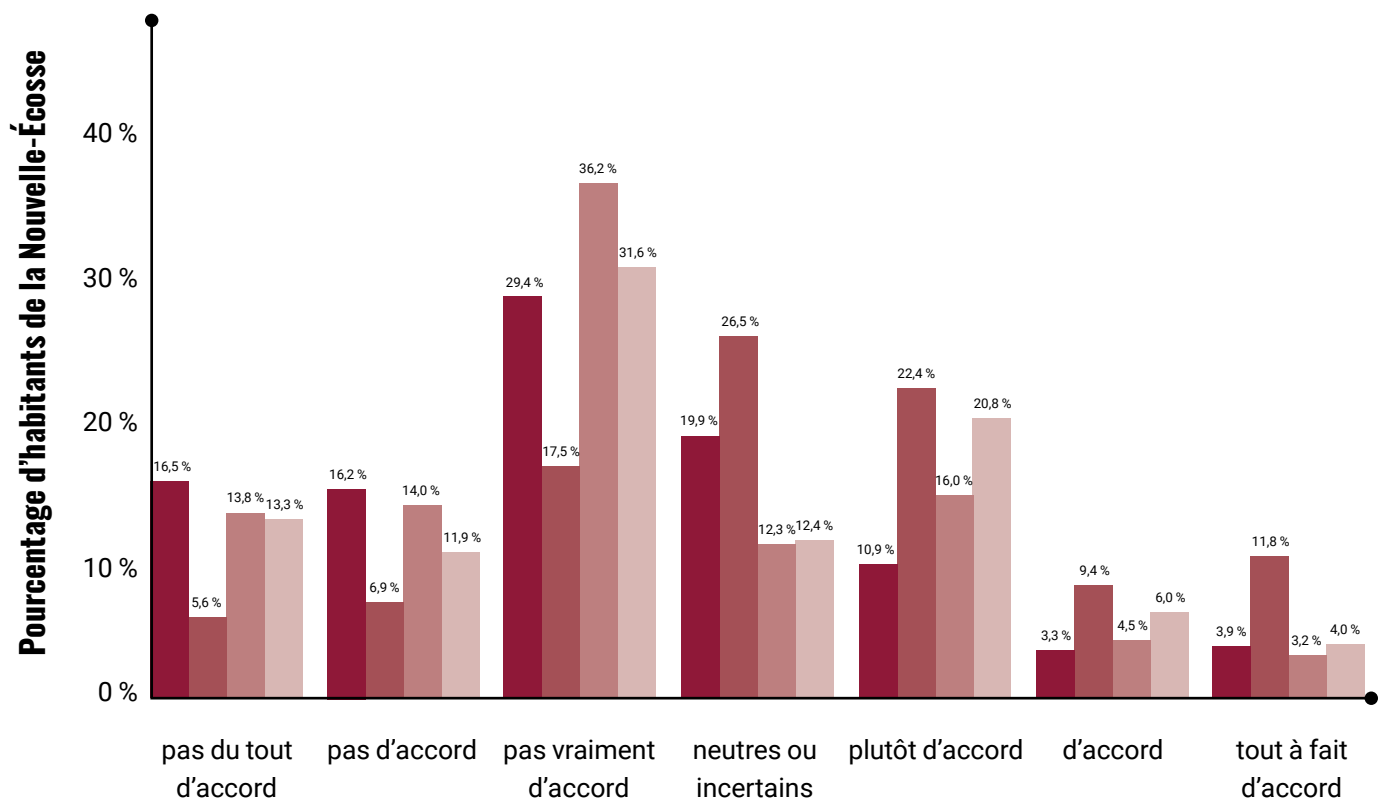
La majorité des habitants de la Nouvelle-Écosse sont plus ou moins en désaccord avec l'affirmation selon laquelle ils ne jouissent pas d'une bonne sécurité de l'emploi (62,1 p. 100), leur emploi rend leur vie difficile (73,5 p. 100) et leur vie personnelle souffre à cause du travail (56,8 p. 100).

Il faut noter que, en matière d'avancement, plus de deux habitants de la Nouvelle-Écosse sur cinq (43,6 p. 100) sont plus ou moins d'accord avec l'affirmation selon laquelle ils ont peu d'espoir d'avancement.



DONNÉES

Enquête sur la qualité de vie en N.-É. de 2019 : accord avec énoncés négatifs sur l'emploi



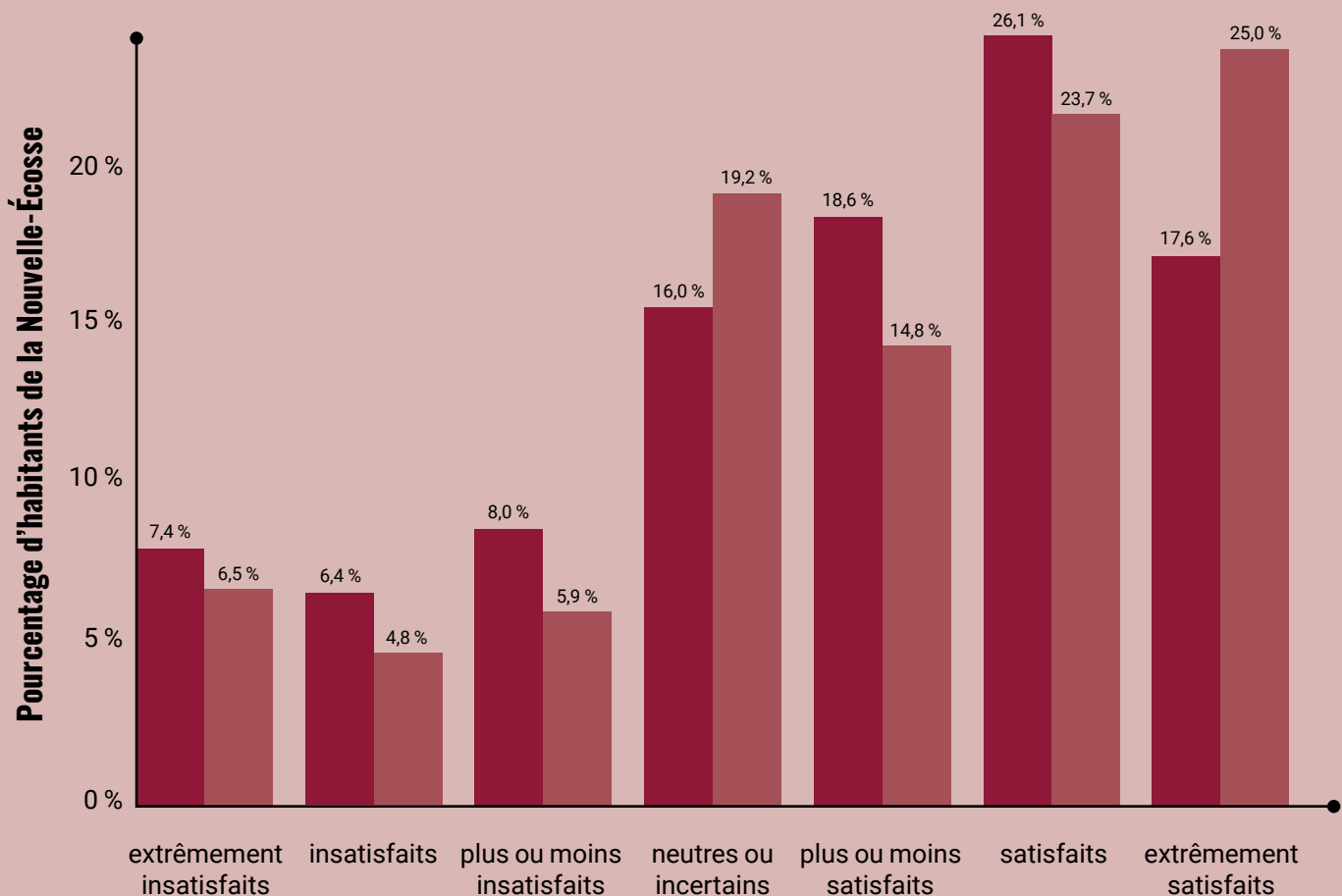
je n'ai pas une bonne sécurité de l'emploi
mon emploi rend ma vie difficile

j'ai peu d'espoir d'avancement
ma vie personnelle souffre à cause du travail

Un peu plus d'un habitant de la Nouvelle-Écosse sur cinq (21,8 p. 100) dit être plus ou moins insatisfait de sa situation financière, tandis que 62,3 p. 100 disent être au moins partiellement satisfaits. Quant à la situation au travail, 17,2 p. 100 des habitants disent être plus ou moins insatisfaits, tandis que 63,5 p. 100 disent être au moins partiellement satisfaits.

DONNÉES

Enquête sur la qualité de vie en N.-É. de 2019 :
satisfaction envers la situation financière et la situation au travail



satisfaction envers la situation financière



satisfaction envers le travail

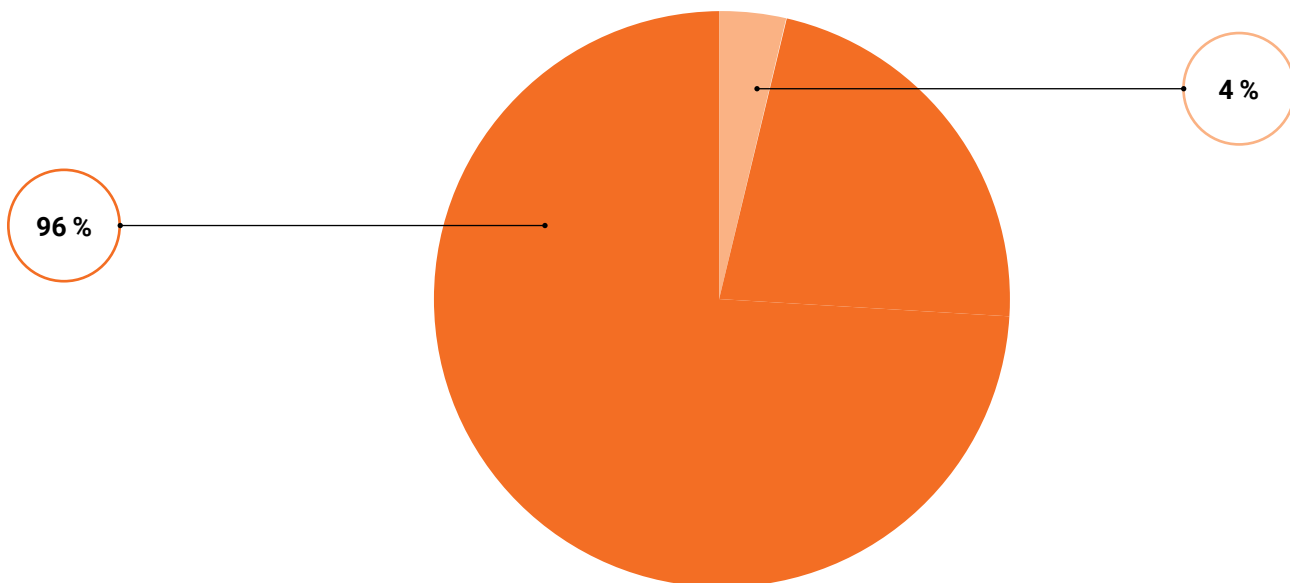


Bâtir une infrastructure résiliente, promouvoir une industrialisation durable qui profite à tous et encourager l'innovation

Quatre pour cent des habitants de la Nouvelle-Écosse disent ne pas avoir accès à Internet.

DONNÉES

Enquête sur la qualité de vie en N.-É. de 2019 :
accès à Internet

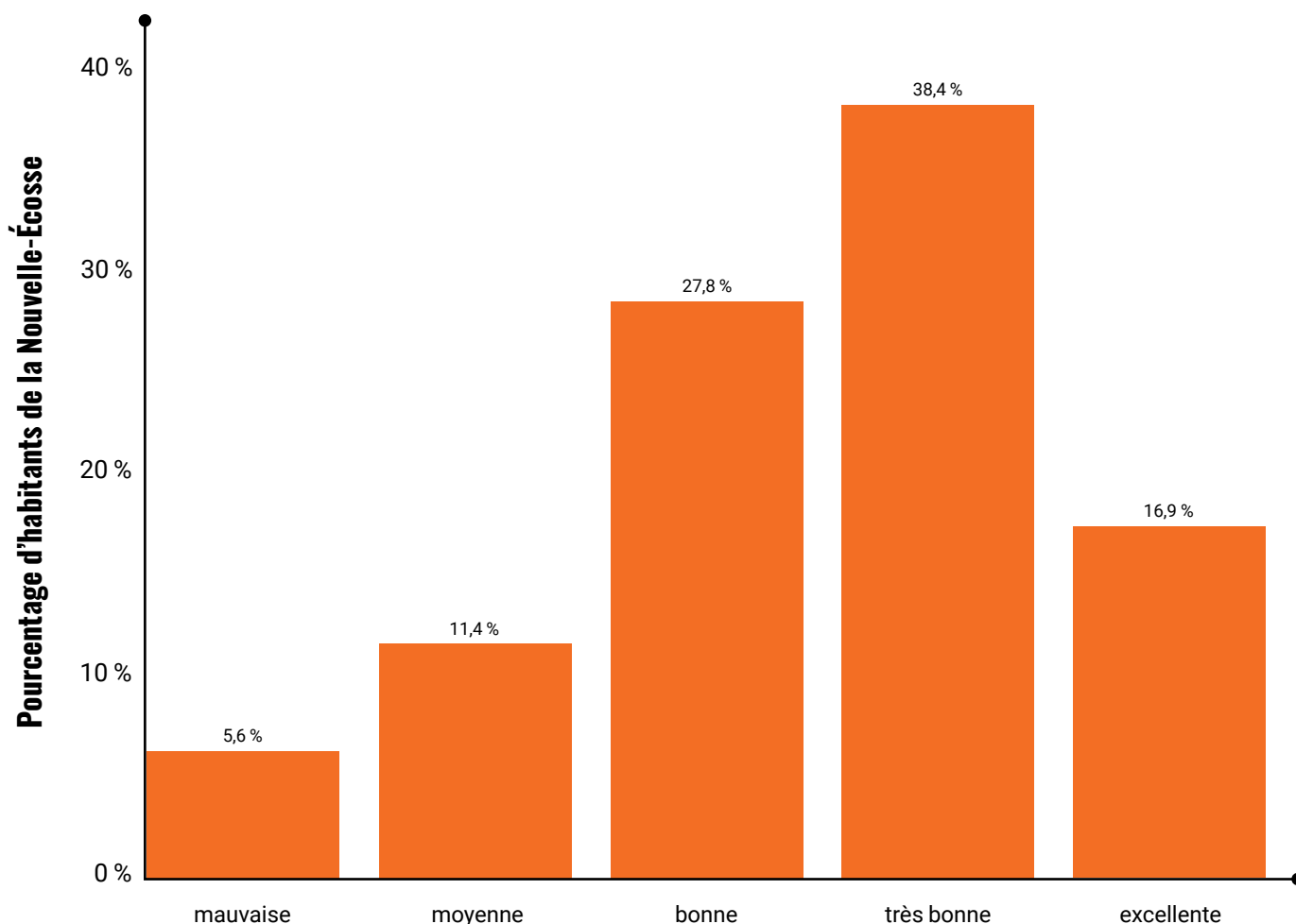


oui non

La plupart des habitants de la Nouvelle-Écosse (83,1 p. 100) disent que la qualité de leur connexion à Internet est bonne, très bonne ou excellente, tandis que 17 p. 100 disent qu'elle est mauvaise ou moyenne.

DONNÉES

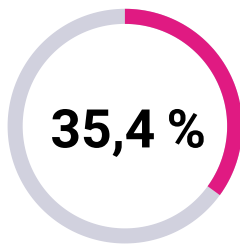
**Enquête sur la qualité de vie en N.-É. de 2019 :
qualité de la connexion à Internet**





Réduire les inégalités dans les pays et d'un pays à l'autre

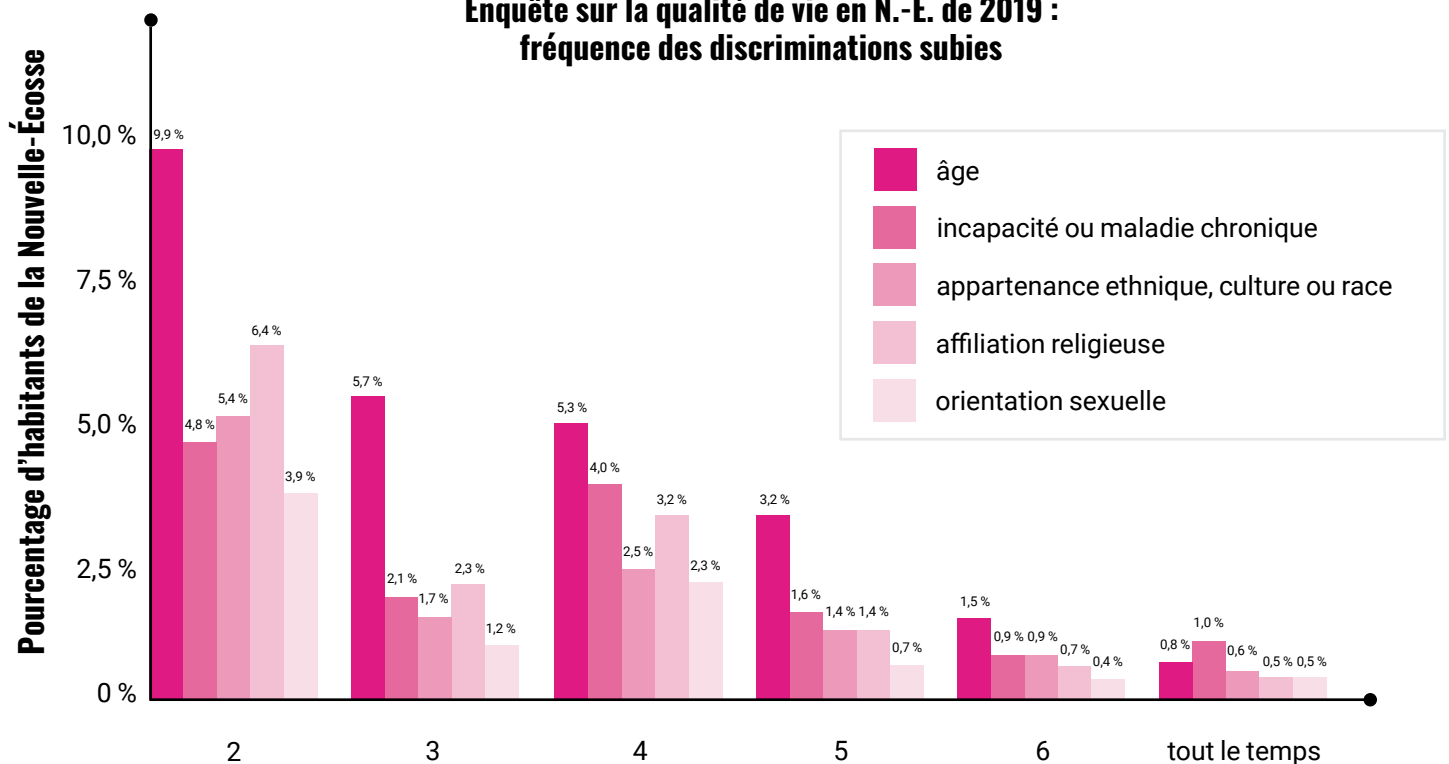
Au total, 64,6 p. 100 des habitants de la Nouvelle-Écosse disent n'avoir jamais subi de discriminations en raison de leur identité, mais



35,4 p. 100 disent avoir subi des discriminations à cause de tel ou tel aspect de leur identité (appartenance ethnique, culture, couleur de peau, affiliation religieuse, orientation sexuelle, âge, sexe, incapacité physique ou mentale, maladie chronique, etc).

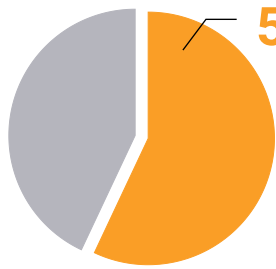
DONNÉES

Enquête sur la qualité de vie en N.-É. de 2019 : fréquence des discriminations subies





Faire en sorte que les villes et les établissements humains soient ouverts à tous, sûrs, résilients et durables

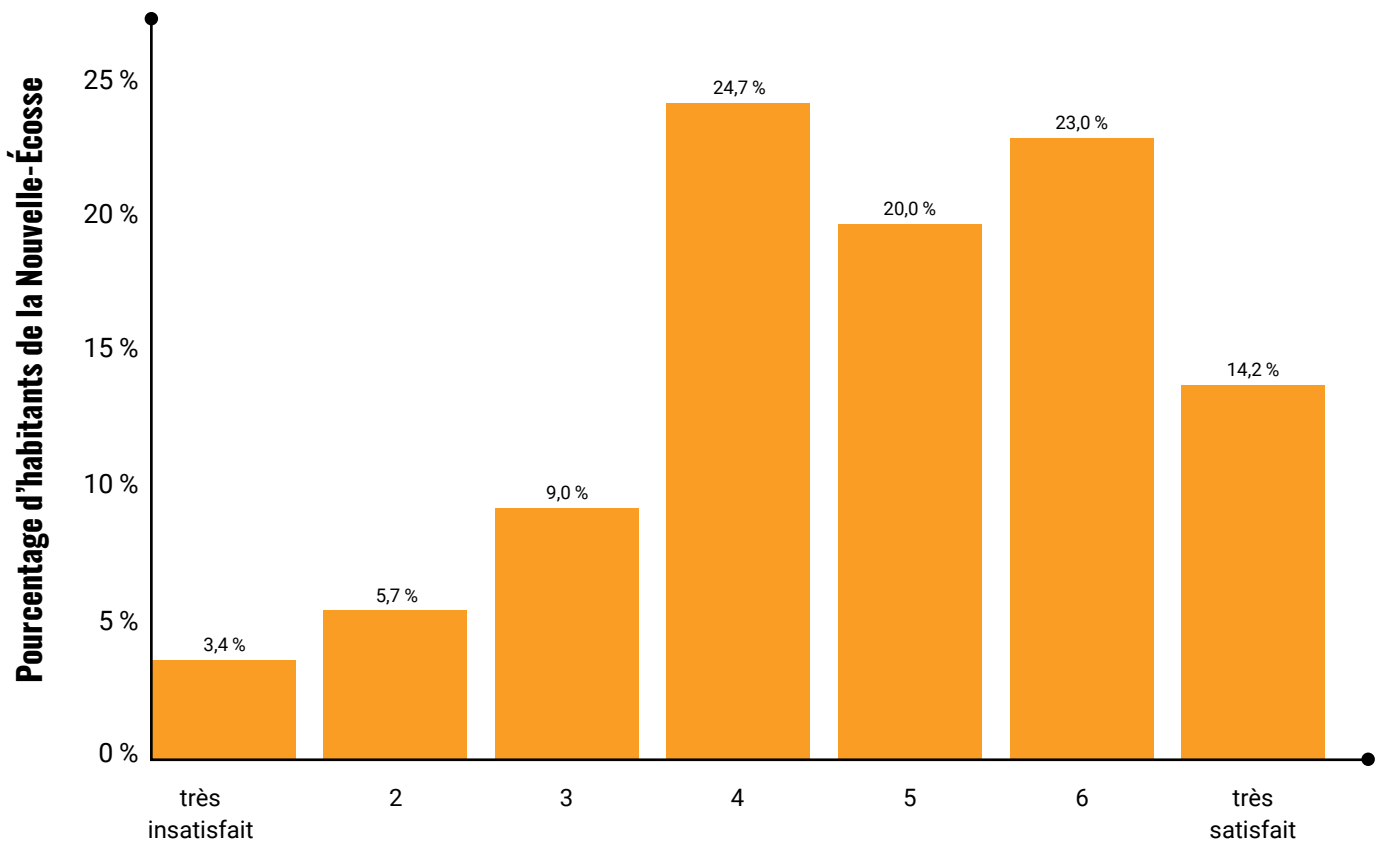


57,2 %

Plus de la moitié des habitants de la Nouvelle-Écosse (57,2 p. 100) sont plus ou moins satisfaits de leur sentiment d'appartenance dans leur communauté⁴. Près d'un habitant sur cinq (18,1 p. 100) est insatisfait sur ce plan⁵.

DONNÉES

Enquête sur la qualité de vie en N.-É. de 2019 : sentiment d'appartenance dans la communauté

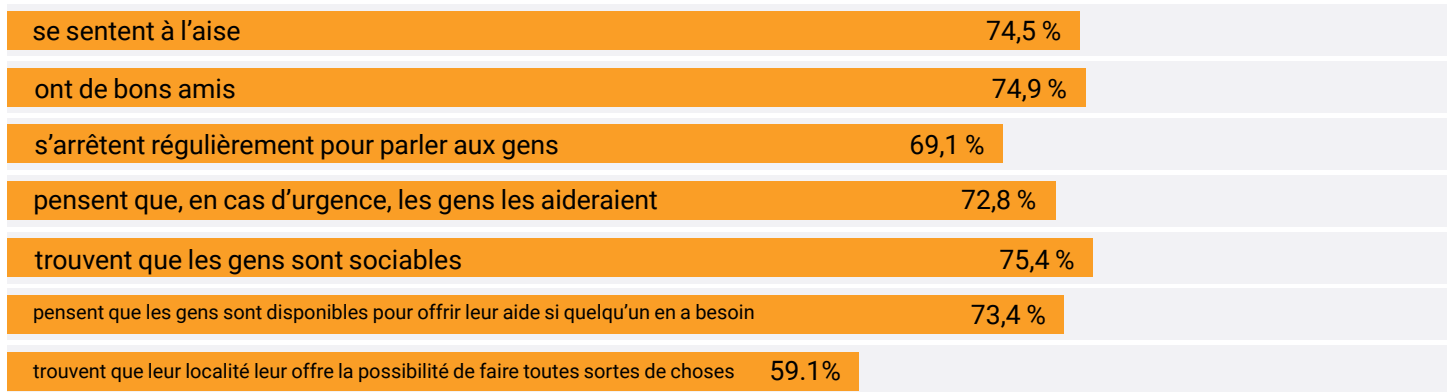


⁴(de 5 à « très satisfait »)

⁵(de 5 à « très satisfait »)

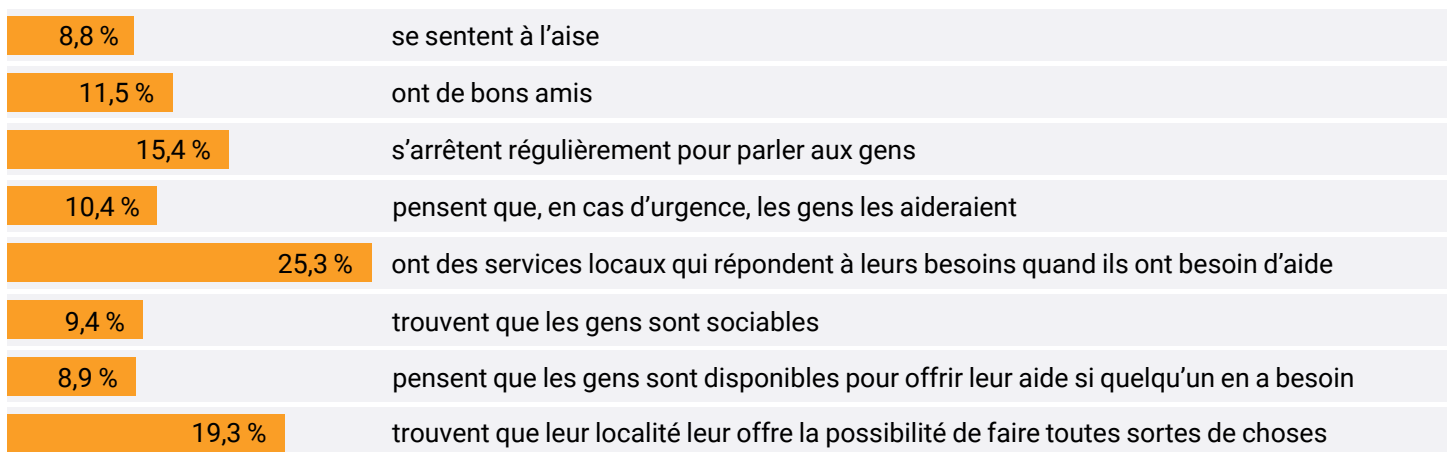
La figure ci-dessous montre dans quelle mesure les habitants de la Nouvelle-Écosse sont d'accord (ou en désaccord) avec plusieurs énoncés positifs sur l'esprit communautaire (par exemple, « les gens sont sociables »).

En règle générale, les participants sont plus souvent d'accord avec les énoncés positifs. Quand on les interroge sur leur localité, leur quartier et leurs relations, la plupart des habitants de la Nouvelle-Écosse :

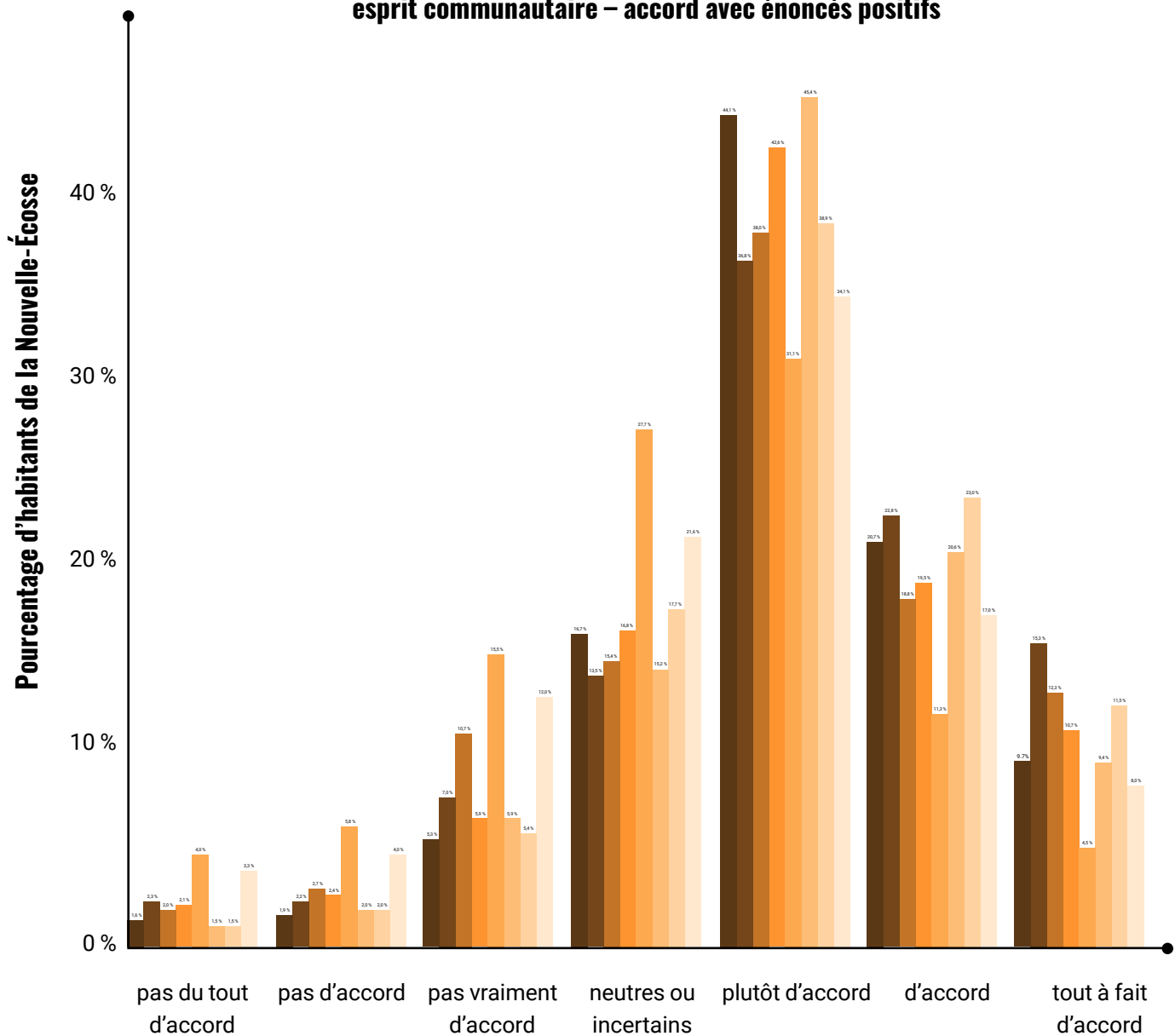


Un peu moins de la moitié (46,9 p. 100) des habitants de la Nouvelle-Écosse sont d'accord avec le fait que leur localité serait en mesure de répondre à leurs besoins s'ils avaient besoin d'aide.

Certains habitants de la Nouvelle-Écosse sont en désaccord avec l'affirmation selon laquelle ils :



Enquête sur la qualité de vie en N.-É. de 2019 : esprit communautaire – accord avec énoncés positifs



- Je me sens à l'aise auprès des membres de ma communauté
- J'ai de bons amis dans cette localité
- Je m'arrête régulièrement pour parler aux gens dans mon quartier
- Je pense que, en cas d'urgence, les gens m'aideraient
- Si j'ai besoin d'aide, cette localité a de nombreux services d'excellente qualité qui répondent à mes besoins
- Je trouve que les gens sont sociables ici
- Je pense que les gens sont disponibles pour offrir leur aide si quelqu'un en a besoin
- Je trouve que ma localité m'offre la possibilité de faire toutes sortes de choses

La figure ci-dessous montre dans quelle mesure les habitants de la Nouvelle-Écosse sont d'accord (ou en désaccord) avec plusieurs énoncés négatifs sur l'esprit communautaire (par exemple, « il n'y a souvent rien à faire »). En règle générale, les Néo-Écossais sont plus souvent en désaccord que d'accord avec les énoncés négatifs.

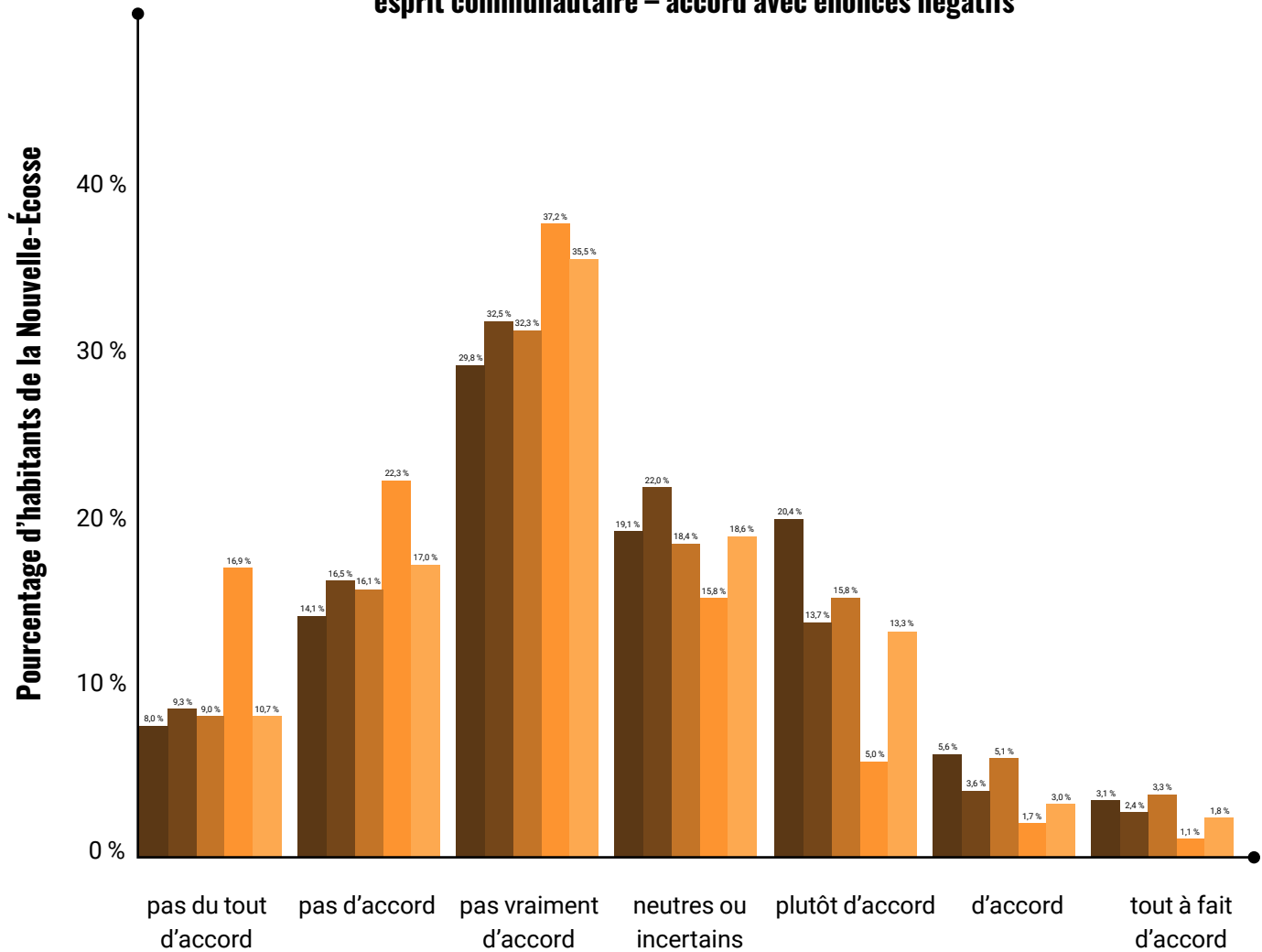
Quand on les interroge sur les liens sociaux dans leur localité, plus de la moitié des habitants de la Nouvelle-Écosse sont plus ou moins en désaccord avec les énoncés suivants :

Si j'avais un problème, peu de gens essayeraient de m'aider	51,9 %
J'ai peu d'occasions de satisfaire mes besoins	58,3 %
Il n'y a souvent rien à faire	57,4 %
Les gens ne sont pas prêts à aider les personnes dans le besoin	76,4 %
Il est difficile de nouer des relations avec les gens	63,2 %

En revanche, certains habitants de la Nouvelle-Écosse sont plus ou moins d'accord avec les énoncés suivants :

29,1 %	Si j'avais un problème, peu de gens essaieraient de m'aider
19,7 %	J'ai peu d'occasions de satisfaire mes besoins
24,2 %	Il n'y a souvent rien à faire
7,8 %	Les gens ne sont pas prêts à aider les personnes dans le besoin
18,1 %	Il est difficile de nouer des relations avec les gens

**Enquête sur la qualité de vie en N.-É. de 2019 :
esprit communautaire – accord avec énoncés négatifs**

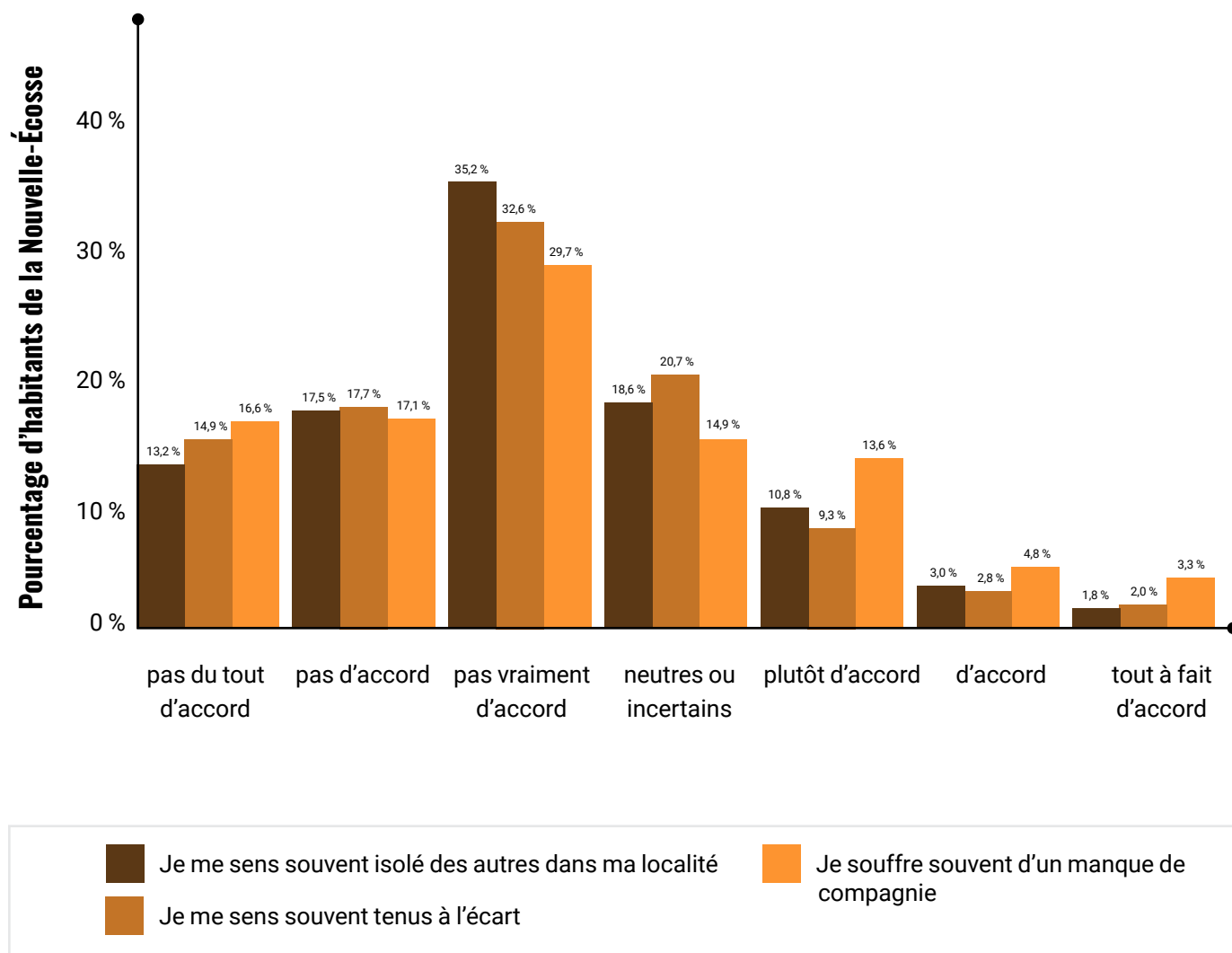


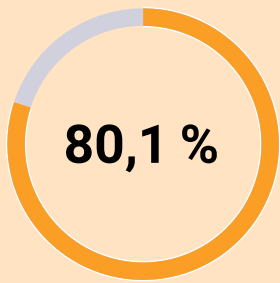
- Si j'avais un problème, peu de gens essaieraient de m'aider
- Dans cette localité, j'ai peu d'occasions de satisfaire mes besoins
- Dans cette localité, il n'y a souvent rien à faire
- Dans cette localité, les gens ne sont pas prêts à aider les personnes dans le besoin
- Il est difficile pour moi de nouer des relations avec les gens dans cette localité

La majorité des habitants de la Nouvelle-Écosse sont plus ou moins en désaccord avec l'affirmation selon laquelle ils se sentent isolés des autres dans leur localité (65,9 p. 100), ils se sentent souvent tenus à l'écart (65,2 p. 100) ou ils souffrent souvent d'un manque de compagnie (63,4 p. 100). Cela dit, certains habitants de la Nouvelle-Écosse sont plus ou moins d'accord avec l'affirmation selon laquelle ils se sentent isolés (15,6 p. 100), ils se sentent souvent tenus à l'écart (14,1 p. 100) ou ils manquent souvent de compagnie (21,7 p. 100).

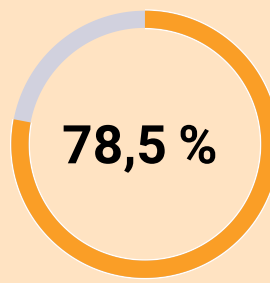
DONNÉES

Enquête sur la qualité de vie en N.-É. de 2019 : isolement social





La plupart des habitants de la Nouvelle-Écosse sont plus ou moins d'accord avec l'affirmation selon laquelle ils font confiance à leurs voisins

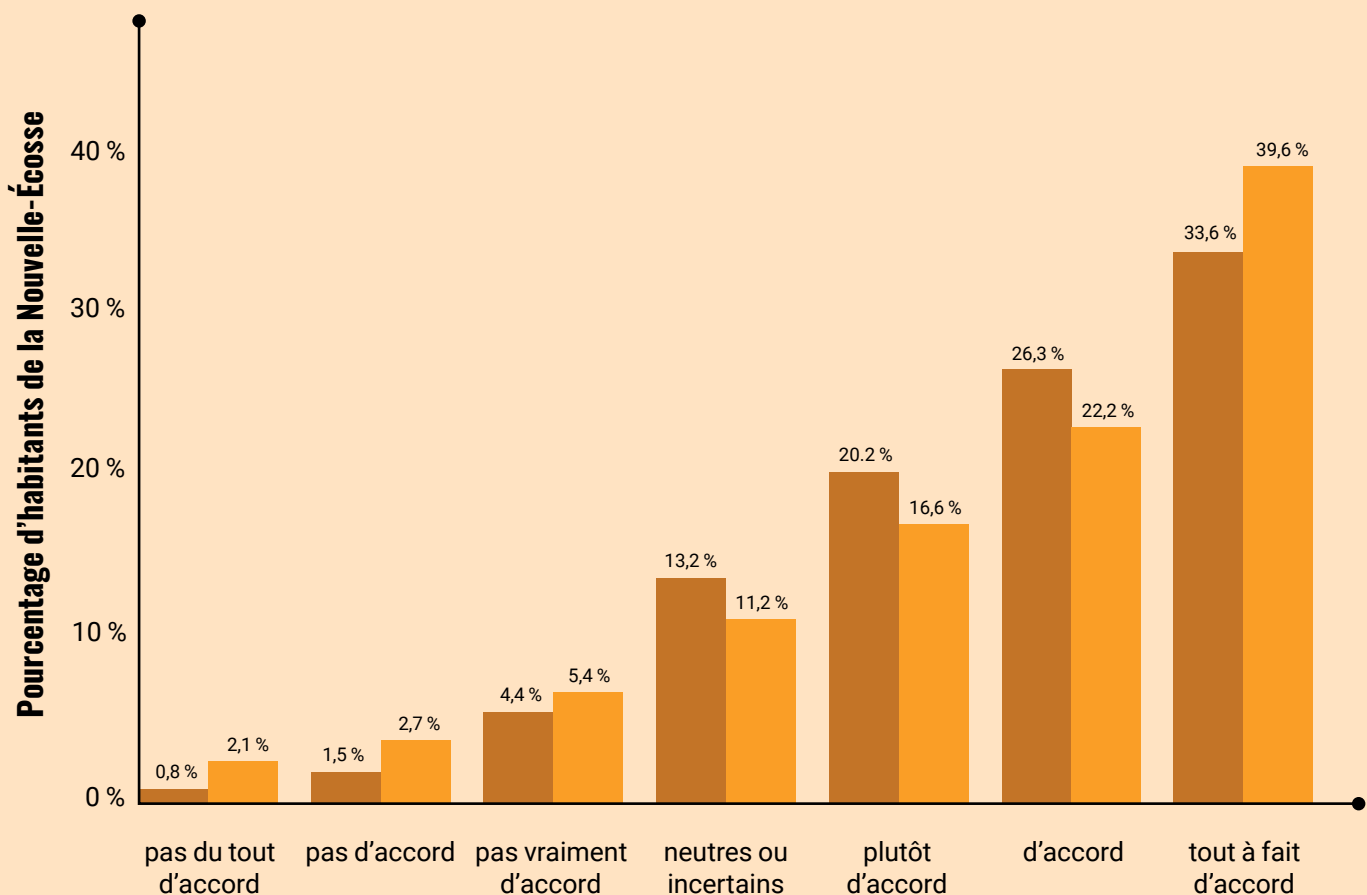


et ils se sentent en sécurité dans leur voisinage la nuit

Un plus petit pourcentage d'habitants sont plus ou moins en désaccord avec ces affirmations (respectivement 6,7 et 10,2 p. 100).

DONNÉES

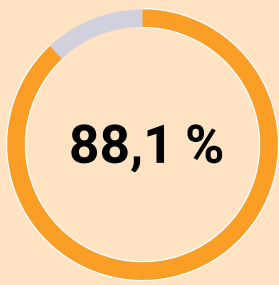
Enquête sur la qualité de vie en N.-É. de 2019 : confiance et perceptions sur la sécurité dans le voisinage



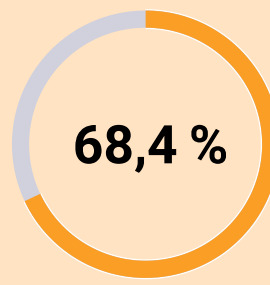
Je fais confiance aux gens de mon voisinage



Mon voisinage est à l'abri des criminels



La plupart des habitants de la Nouvelle-Écosse sont plus ou moins d'accord avec l'affirmation selon laquelle ils ont toutes sortes d'occasions de profiter de la nature dans leur localité

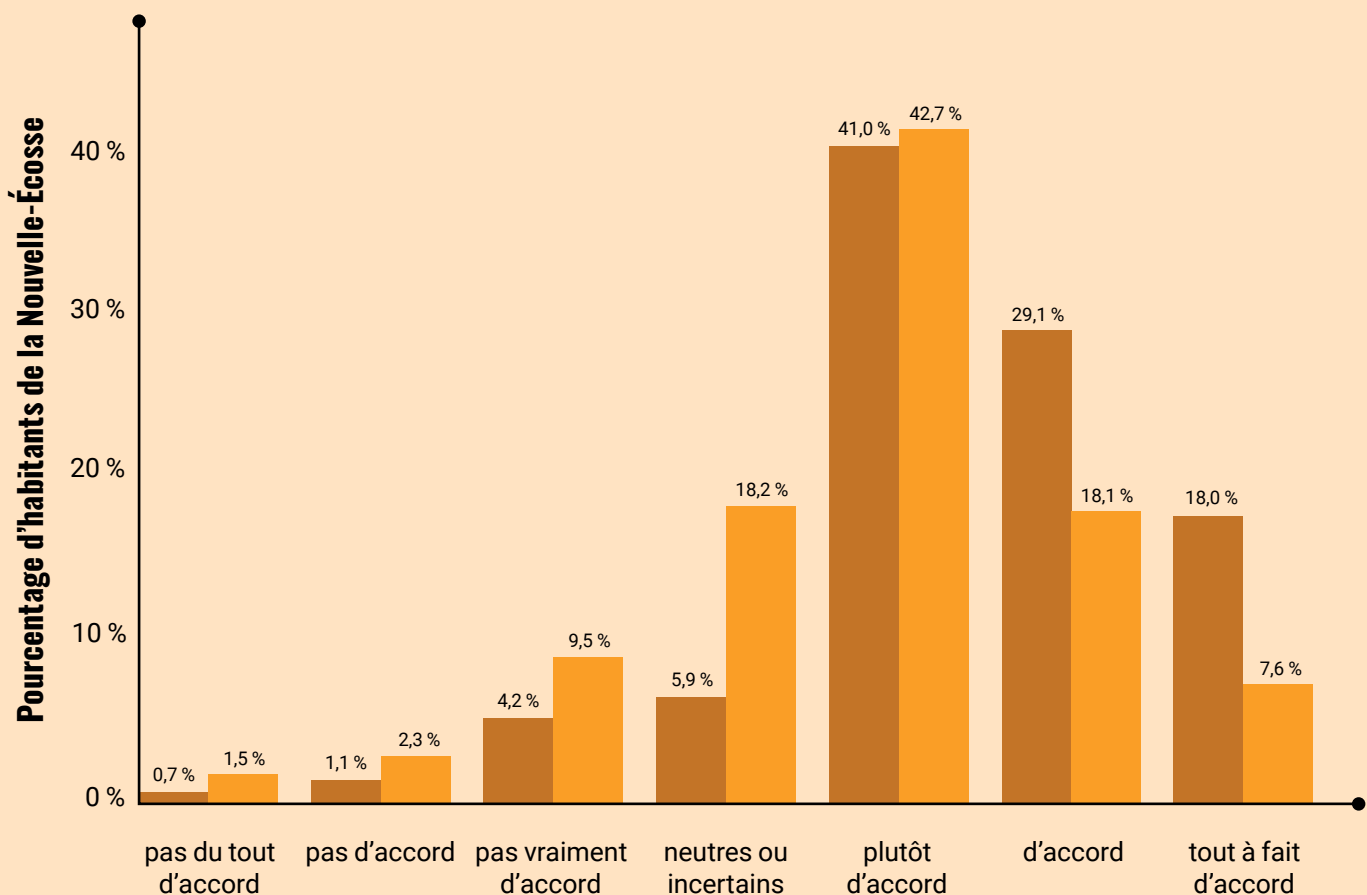


et la majorité sont plus ou moins d'accord avec l'affirmation selon laquelle l'environnement naturel est de bonne qualité dans leur localité

Un plus petit pourcentage d'habitants sont plus ou moins en désaccord avec ces affirmations (respectivement 6,0 et 13,3 p. 100).

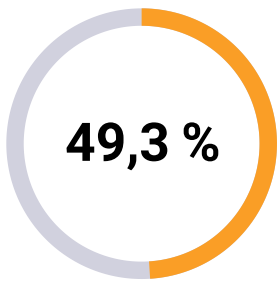
DONNÉES

Enquête sur la qualité de vie en N.-É. de 2019 : perceptions sur la qualité de l'environnement naturel et occasions d'en profiter

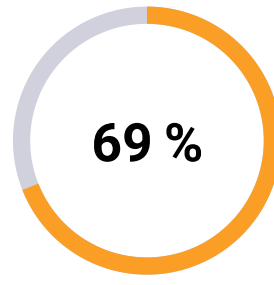


J'ai toutes sortes d'occasions de profiter de la nature dans ma localité

L'environnement naturel est de bonne qualité dans ma localité



Un peu moins de la moitié des habitants de la Nouvelle-Écosse sont plus ou moins satisfaits de leur accès aux activités culturelles et artistiques

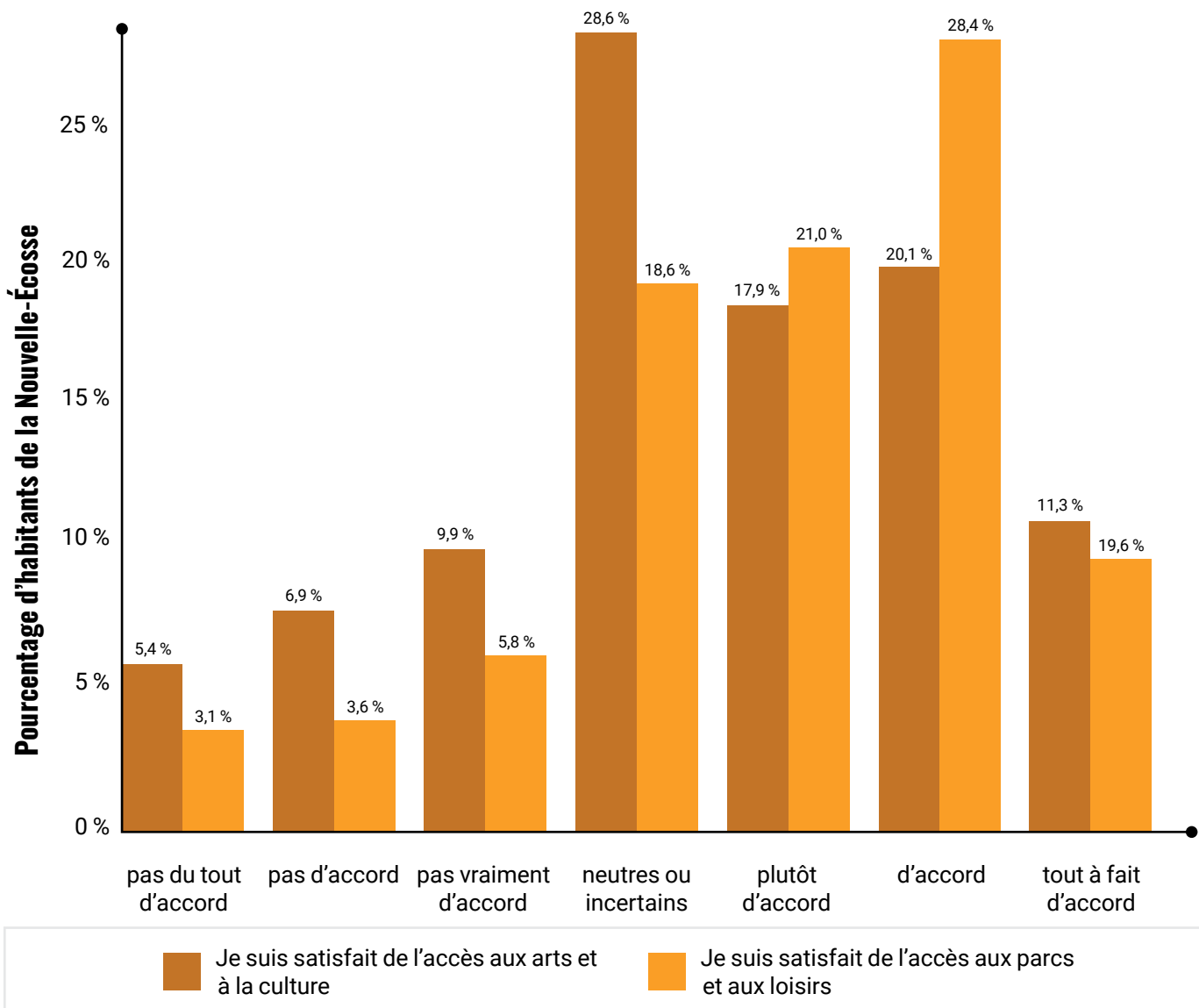


et la majorité des habitants sont satisfaits de leur accès aux parcs et aux loisirs

Un plus petit pourcentage d'habitants sont plus ou moins insatisfaits; le pourcentage d'habitants insatisfaits de l'accès aux arts et à la culture est plus élevé (22,2 p. 100) que celui d'habitants insatisfaits de l'accès aux parcs et aux loisirs (12,5 p. 100).

DONNÉES

Enquête sur la qualité de vie en N.-É. de 2019 : satisfaction vis-à-vis de l'accès aux parcs, aux loisirs, aux arts et à la culture



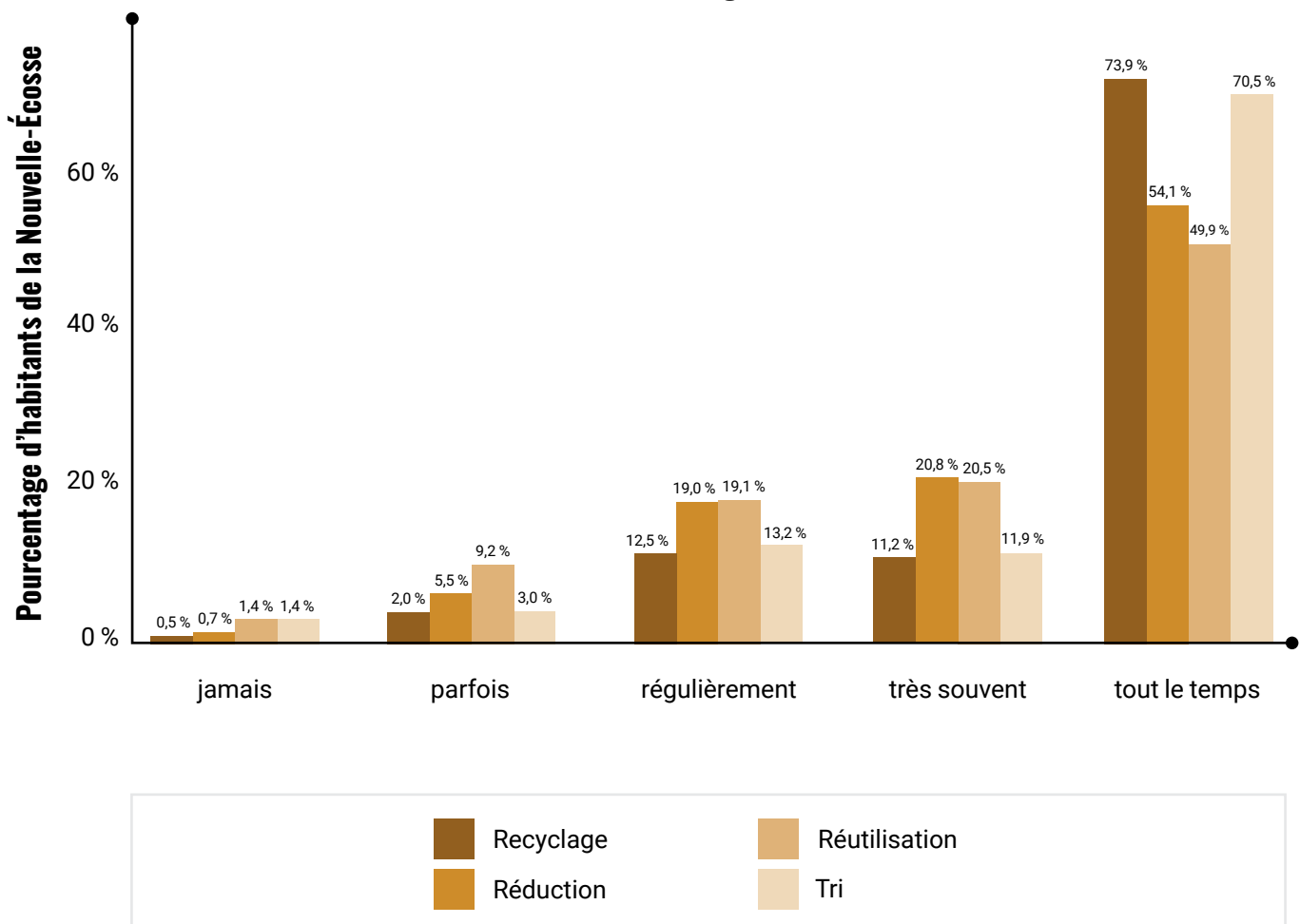


Établir des modes de consommation et de production durables

Les habitants de la Nouvelle-Écosse sont presque tous des personnes qui font du recyclage (97,6 p. 100), qui s'efforcent de réduire leurs déchets (93,9 p. 100), qui trient leurs déchets (95,6 p. 100) et qui réutilisent les articles (89,5 p. 100) régulièrement, très souvent ou tout le temps.

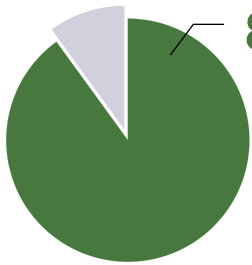
DONNÉES

Enquête sur la qualité de vie en N.-É. de 2019 :
habitudes du foyer en gestion des déchets





Prendre d'urgence des mesures pour lutter contre les changements climatiques et leurs répercussions



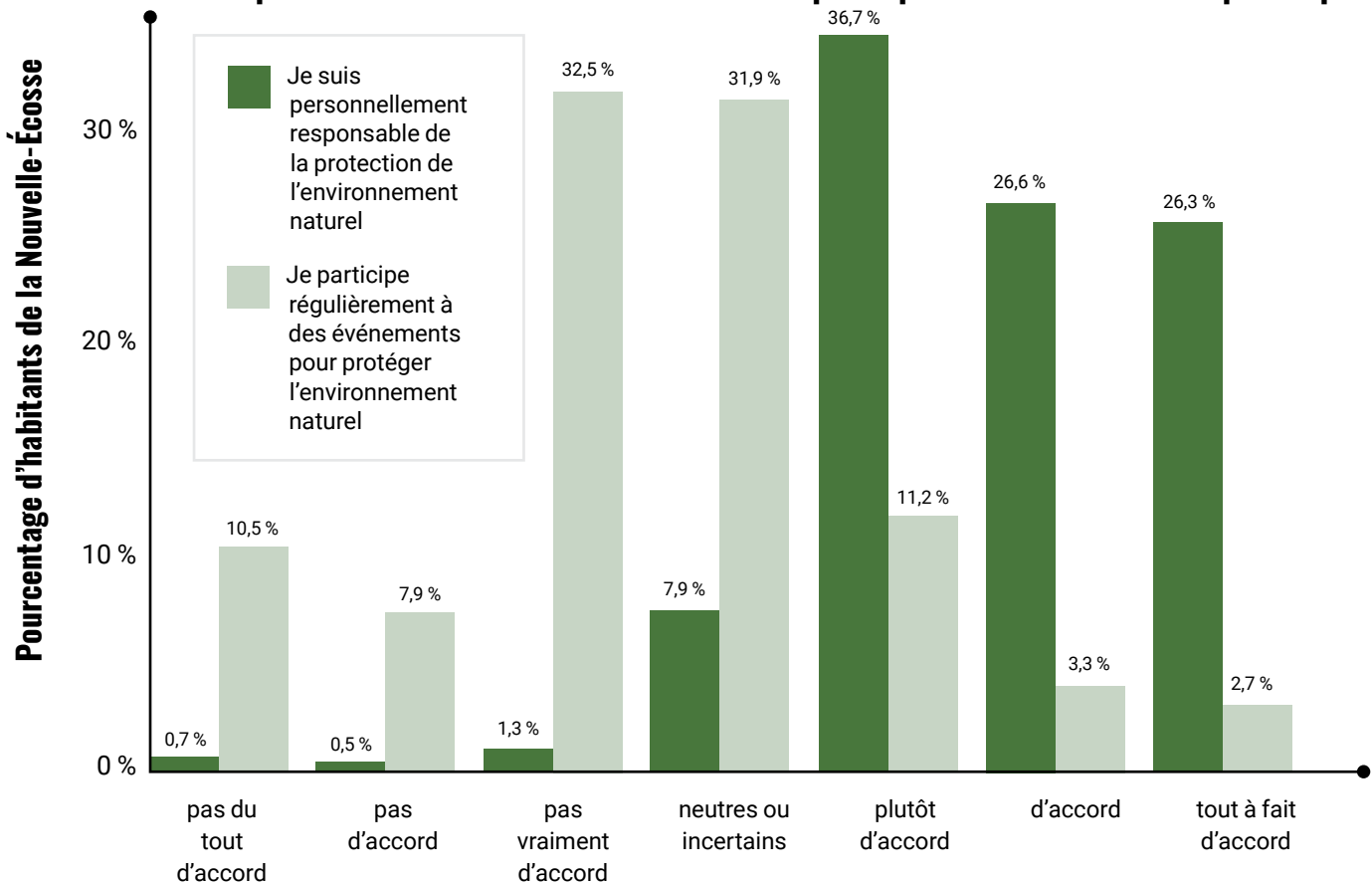
89,6 %

Près de 9 habitants de la Nouvelle-Écosse sur 10 (89,6 p. 100) sont plus ou moins d'accord avec l'affirmation selon laquelle ils sont personnellement responsables de la protection de l'environnement naturel (tandis que 2,5 p. 100 sont en désaccord).

La moitié environ des habitants de la Nouvelle-Écosse (50,9 p. 100) sont en désaccord avec l'affirmation selon laquelle ils participent régulièrement à des événements pour protéger l'environnement naturel; 17,2 p. 100 des personnes interrogées sont plus ou moins d'accord.

DONNÉES

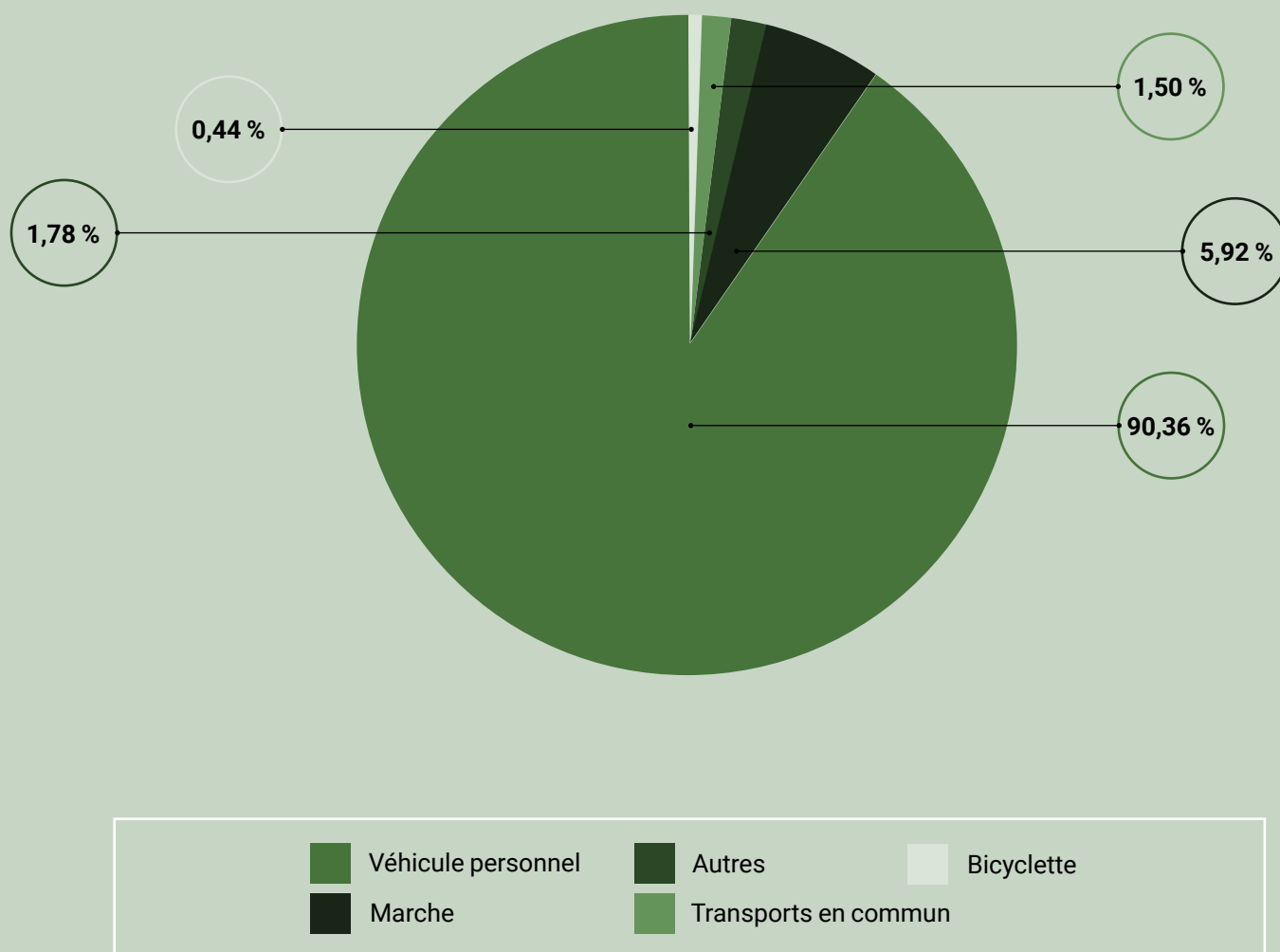
Enquête sur la qualité de vie en N.-É. de 2019 : responsabilité vis-à-vis de l'environnement et participation à des événements pour le protéger



Au total, 10 p. 100 environ de la population utilise un mode de transport actif ou les transports en commun, mais la majorité des habitants de la Nouvelle-Écosse (90 p. 100) utilisent habituellement leur véhicule personnel.

DONNÉES

**Enquête sur la qualité de vie en N.-É. de 2019 :
principaux modes de transport dans la localité**

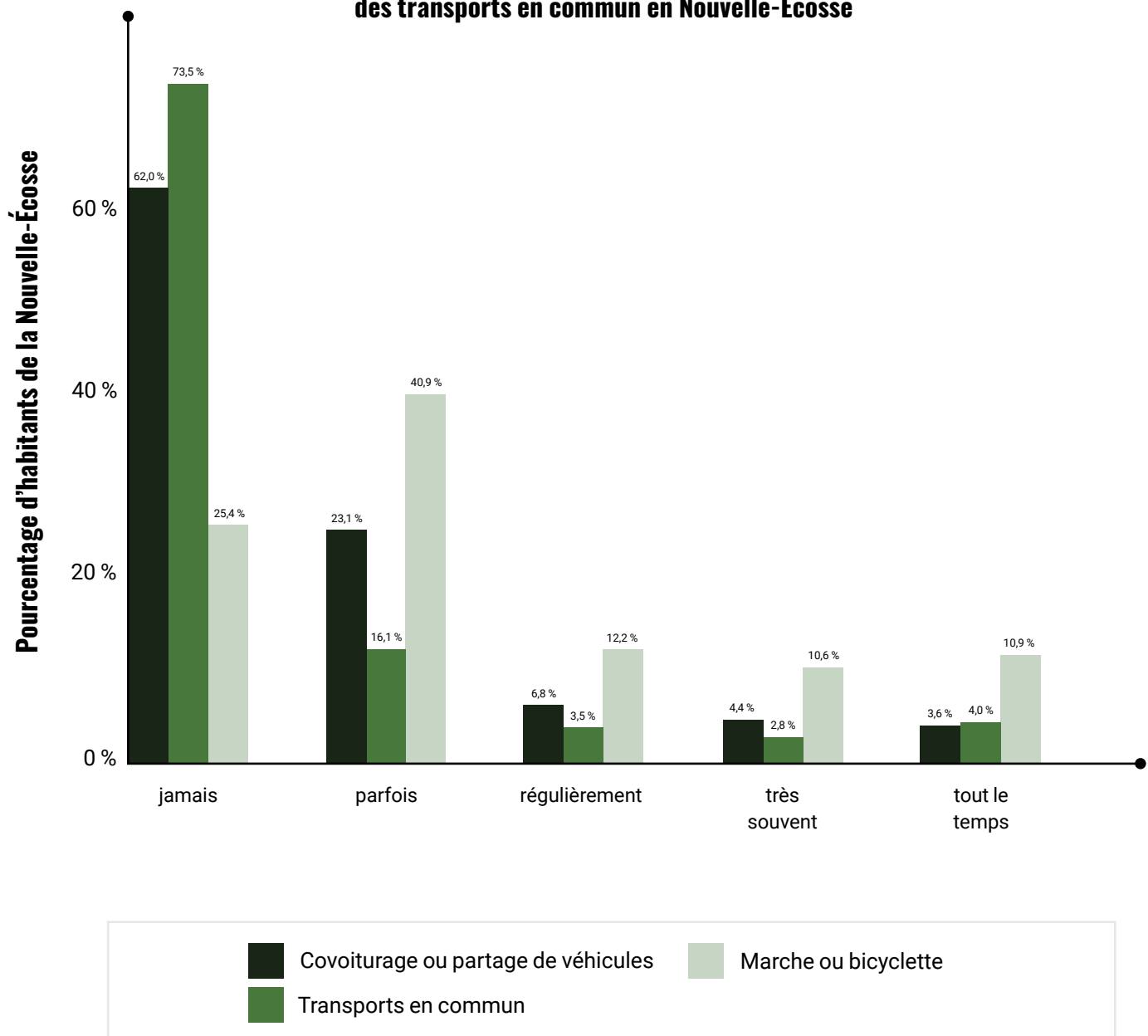


Sur l'ensemble de la Nouvelle-Écosse, peu d'habitants (20,0 p. 100) disent utiliser un mode de transport actif ou en partage avec d'autres régulièrement, souvent ou tout le temps. La plupart des habitants de la Nouvelle-Écosse n'utilisent jamais les modes de transport en partage (covoiturage, partage de véhicules [62,0 p. 100] ou transports en commun [73,5 p. 100]).

Le mode de transport actif préféré tend à être la marche ou la bicyclette.

DONNÉES

**Enquête sur la qualité de vie en N.-É. de 2019 :
habitudes d'utilisation des modes de transport actifs ou en partage et
des transports en commun en Nouvelle-Écosse**





Conserver et exploiter de manière durable les océans, les mers et les ressources marines aux fins du développement durable

L'enquête sur la qualité de vie en Nouvelle-Écosse ne portait pas sur la vie aquatique, mais comprenait une question sur la perception que les gens avaient de la qualité de l'eau dans leur localité (voir page 24).

La Nouvelle-Écosse est une province maritime où la vie, le travail, la culture, les traditions et l'alimentation tournent dans de nombreux cas autour de l'océan. La vie aquatique est liée au bien-être économique, social, culturel et spirituel et la qualité de notre propre vie dépend de la bonne santé des êtres vivants aquatiques. Il sera essentiel pour les institutions, les organisations et les ministères de produire des données afin de mieux comprendre cet objectif de développement durable et de contribuer à sa réalisation.

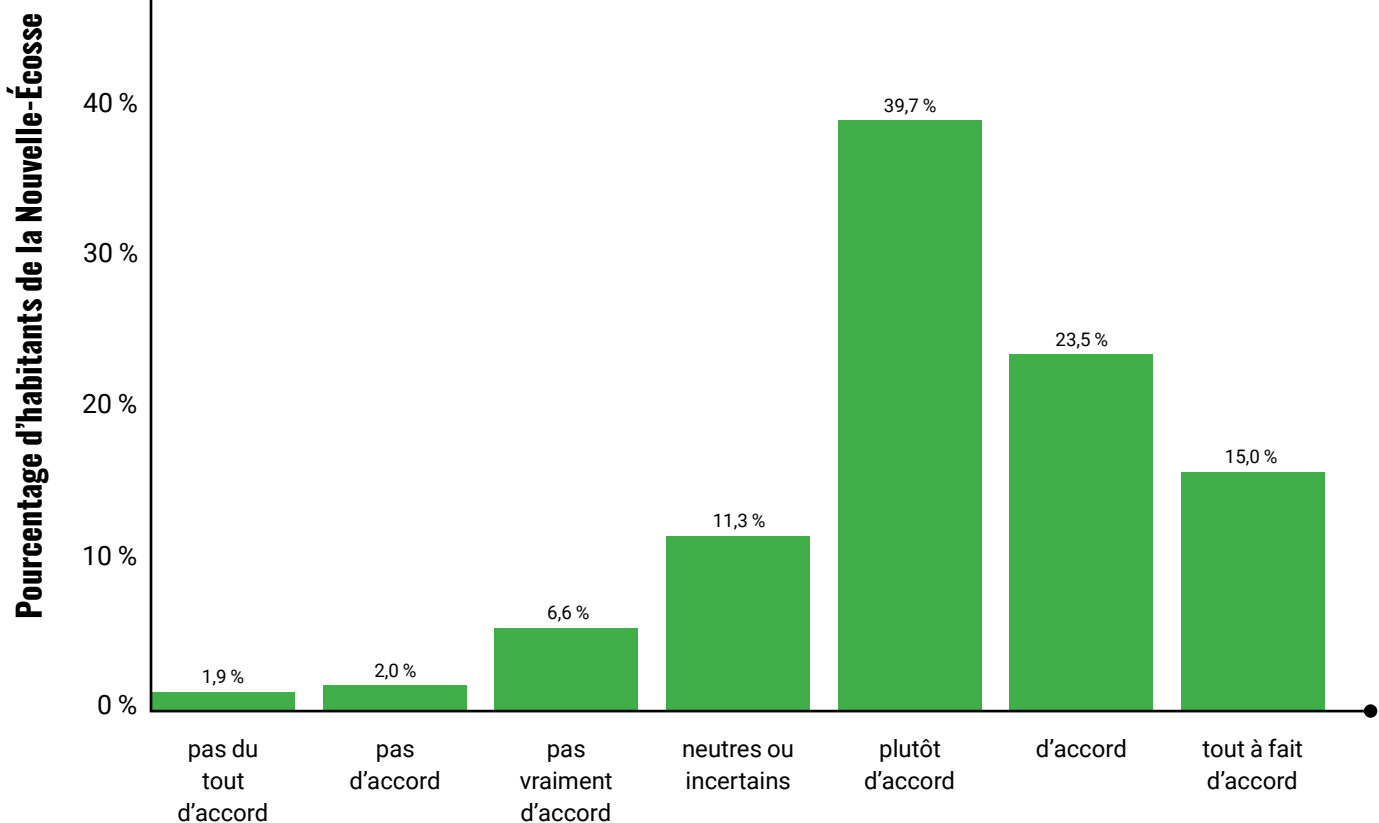


Préserver et restaurer les écosystèmes terrestres, en veillant à les exploiter de façon durable, gérer durablement les forêts, lutter contre la désertification, enrayer et inverser le processus de dégradation des terres et mettre fin à l'appauvrissement de la biodiversité

La majorité des habitants de la Nouvelle-Écosse (78,2 p. 100) est plus ou moins d'accord avec l'affirmation selon laquelle la qualité de l'air est bonne dans leur localité; 1 habitant sur 10 en Nouvelle-Écosse (10,5 p. 100) est en désaccord.

DONNÉES

Enquête sur la qualité de vie en N.-É. de 2019 : avis positif sur la qualité de l'air dans la localité

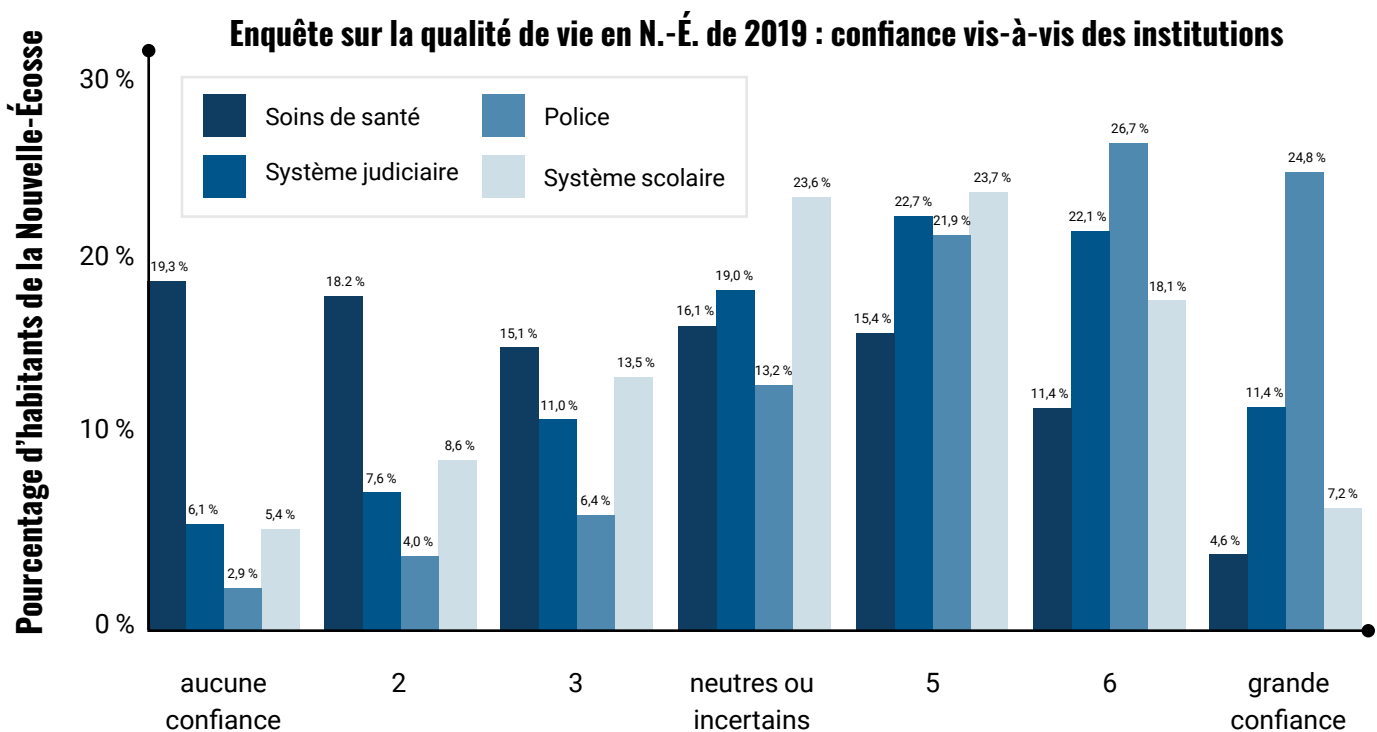




Promouvoir l'avènement de sociétés pacifiques et inclusives aux fins du développement durable, assurer l'accès de tous à la justice et mettre en place, à tous les niveaux, des institutions efficaces, responsables et ouvertes à tous

Les habitants de la Nouvelle-Écosse ont un niveau variable de confiance vis-à-vis des institutions. La moitié d'entre eux environ disent qu'ils font plus ou moins confiance au système judiciaire (52,6 p. 100) et au système scolaire (49,0 p. 100) et près des deux tiers des habitants de la Nouvelle-Écosse (73,4 p. 100) font confiance à la police. Plus de la moitié des habitants de la Nouvelle-Écosse (52,6 p. 100) expriment un manque de confiance vis-à-vis du système de soins de santé.

DONNÉES



⁶ (de 5 à « grande confiance »)

⁷ (de 3 à « aucune confiance »)

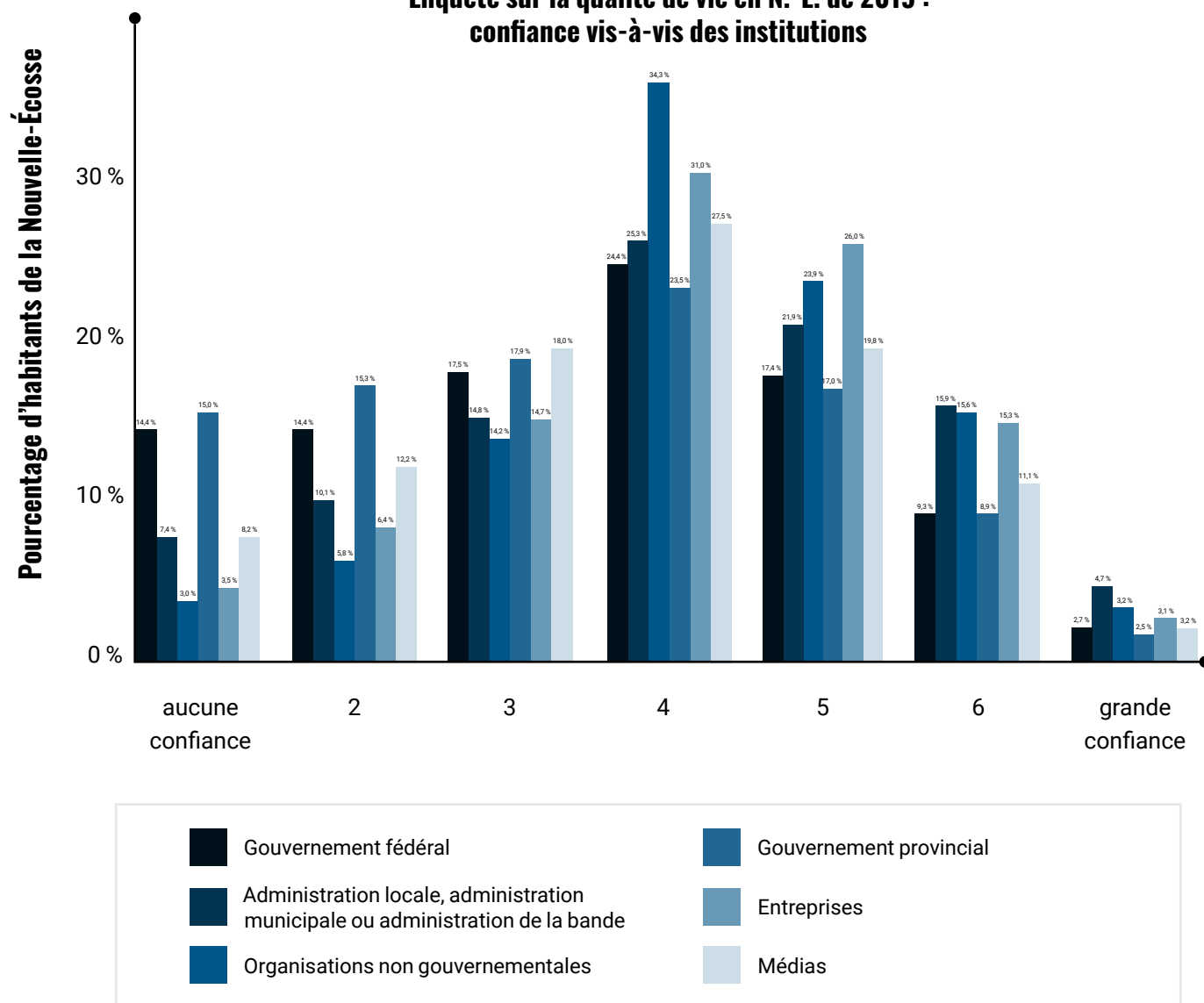
Instantanés : résultats de l'enquête

Les habitants de la Nouvelle-Écosse expriment un niveau de confiance variable selon l'institution et selon l'ordre de gouvernement.

Moins de la moitié des habitants de la Nouvelle-Écosse expriment plus ou moins de confiance vis-à-vis de l'administration locale ou municipale ou de l'administration de la bande (42,5 p. 100), des organisations non gouvernementales (42,7 p. 100) et des entreprises (44,4 p. 100). Près de la moitié de la population exprime plus ou moins de défiance vis-à-vis du gouvernement fédéral (46,0 p. 100) et du gouvernement provincial (48,2 p. 100). Les habitants de la Nouvelle-Écosse expriment un niveau de confiance (34,1 p. 100) et un niveau de défiance (38,4 p. 100) qui sont comparables vis-à-vis des médias.

DONNÉES

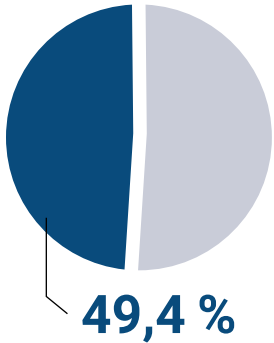
Enquête sur la qualité de vie en N.-É. de 2019 :
confiance vis-à-vis des institutions



⁸ (de 5 à « grande confiance »)

⁹ (de 3 à « aucune confiance »)

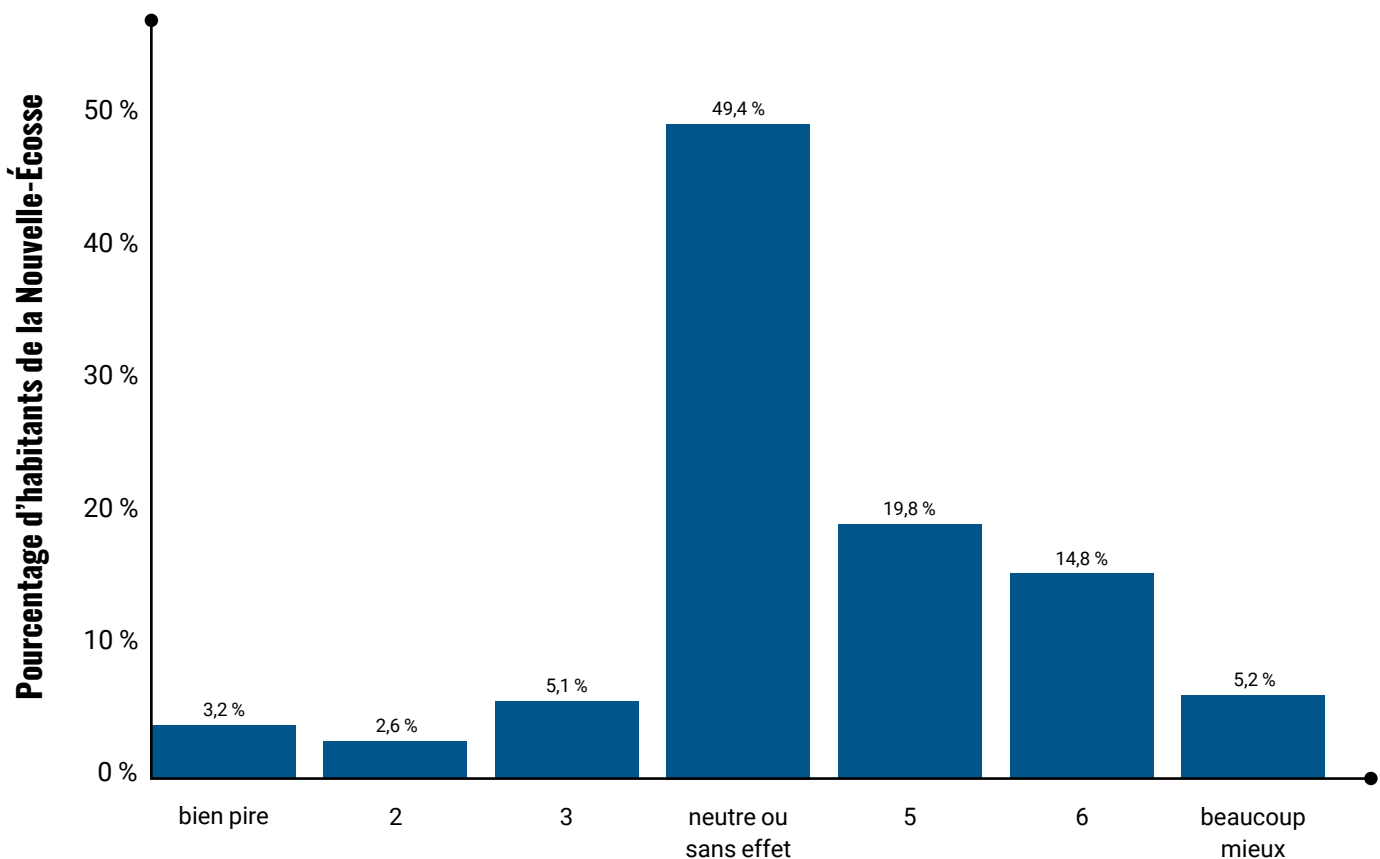
Quand on leur demande si les programmes et services gouvernementaux améliorent leur vie, 39,8 p. 100 des habitants de la Nouvelle-Écosse disent qu'ils ont une meilleure qualité de vie grâce à eux. Un peu plus de 1 habitant sur 10 (10,9 p. 100) trouve qu'il a une moins bonne qualité de vie à cause des programmes et services gouvernementaux et



plus de la moitié des habitants (49,4 p. 100) disent que ces programmes et services sont sans effet dans leur vie.

DONNÉES

Enquête sur la qualité de vie en N.-É. de 2019 : perceptions sur l'effet des programmes et services du gouvernement local sur les Néo-Écossais





Renforcer les moyens de mettre en œuvre le Partenariat mondial pour le développement durable et le revitaliser

Le dernier des ODD tient compte du fait que la réalisation des 16 premiers ODD exige que tout le monde collabore à l'échelle mondiale. Nous pensons nous aussi que, pour progresser dans la réalisation des ODD, il faut des liens de partenariat et de collaboration de l'échelon local à l'échelon mondial et à tous les niveaux entre les deux.

L'enquête sur la qualité de vie en Nouvelle-Écosse ne posait pas de question sur le partenariat mondial exigé pour la réalisation des ODD, mais l'enquête elle-même n'aurait jamais eu lieu sans l'appui et le partenariat de différentes personnes et organisations dans la province et des responsables de l'Indice canadien du mieux-être, du Nova Scotia Community College, des trois ordres de gouvernement et de nombreux autres partenaires dans les secteurs public et privé, à l'échelon local et dans le monde de l'enseignement et de la recherche.

La collaboration avec des partenaires partout dans la province continue de jouer un rôle central dans l'amélioration de la qualité de vie et du bien-être en Nouvelle-Écosse et nous ne sommes qu'un organisme parmi beaucoup d'autres qui s'efforcent de sensibiliser les Néo-Écossais aux ODD et d'aider un plus grand nombre d'entre eux à considérer qu'ils font bel et bien partie de ce mouvement mondial.

Bibliographie

NOUVELLE-ÉCOSSE. GOUVERNEMENT. (2021, Mars 23). Canadian Income Survey, 2019.
https://www.novascotia.ca/finance/statistics/topic_news.asp?id=16662&fto=24x&

Smale, B., & Gao, M. (2020). A Closer Look: The Nova Scotia Quality of Life Survey based on the CIW Community Wellbeing Survey. A report prepared for Engage Nova Scotia. Waterloo, ON: Indice canadien du mieux-être et Université de Waterloo. <https://engagenovascotia.ca/about-qol>

STATISTIQUE CANADA (2021, Novembre 22). Expériences en matière de logement, 2018.
<https://www150.statcan.gc.ca/n1/daily-quotidien/211122/dq211122b-eng.htm>